

Valore quota per Comparto

Aggiornamento quota Dicembre 2017

Indice

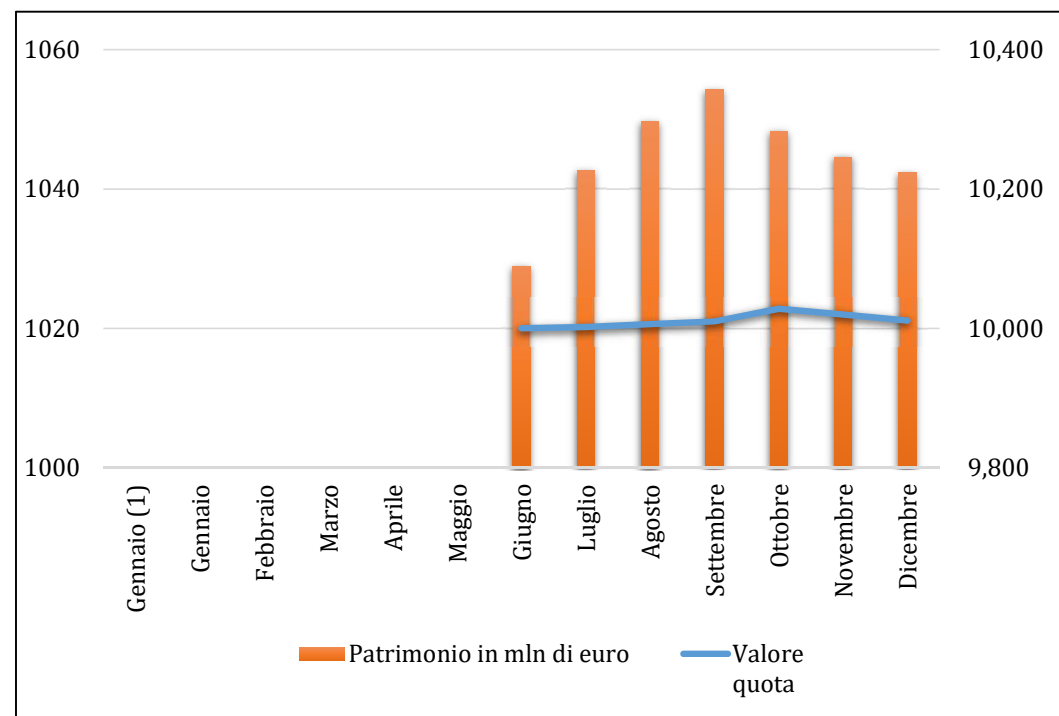
| | |
|------------------------------------|--------|
| Obbligazionario Breve Termine..... | pag. 2 |
| Obbligazionario Medio Termine..... | pag. 3 |
| Bilanciato Prudente..... | pag. 4 |
| Bilanciato Sviluppo..... | pag. 5 |
| Azionario..... | pag. 6 |
| Garantito Finanziario..... | pag. 7 |
| Assicurativo No Load..... | pag. 8 |

Fondo Pensione a contribuzione definita del Gruppo Intesa Sanpaolo

Comparto Obbligazionario Breve Termine

(comparti confluiti: Linea Obbligazionaria Breve Termine, Linea Difensiva 10, Base ex BDN, Prudente ex BMP)

| | Rendimento dal 1/7/2017 | Valore quota | Patrimonio in mln di euro |
|--------------------|-------------------------|--------------|---------------------------|
| Gennaio (1) | | | |
| Gennaio | | | |
| Febbraio | | | |
| Marzo | | | |
| Aprile | | | |
| Maggio | | | |
| Giugno | | 10,000 | 1.028,9 |
| Luglio | 0,02% | 10,002 | 1.042,6 |
| Agosto | 0,06% | 10,006 | 1.049,6 |
| Settembre | 0,10% | 10,010 | 1.054,3 |
| Ottobre | 0,28% | 10,028 | 1.048,3 |
| Novembre | 0,20% | 10,020 | 1.044,6 |
| Dicembre | 0,11% | 10,011 | 1.042,3 |



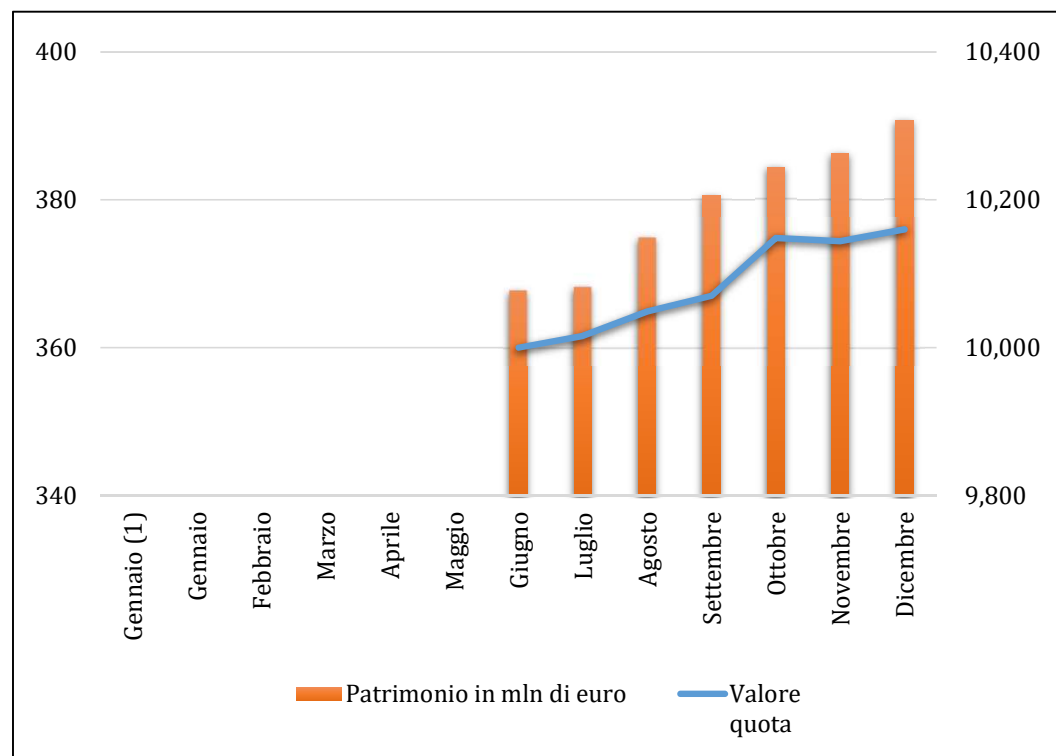
Si ricorda che i rendimenti passati non sono necessariamente indicativi di quelli futuri.

Fondo Pensione a contribuzione definita del Gruppo Intesa Sanpaolo

Comparto Obbligazionario Medio Termine

(comparti confluiti: Difensivo)

| | Rendimento dal 1/7/2017 | Valore quota | Patrimonio in mln di euro |
|--------------------|-------------------------|--------------|---------------------------|
| Gennaio (1) | | | |
| Gennaio | | | |
| Febbraio | | | |
| Marzo | | | |
| Aprile | | | |
| Maggio | | | |
| Giugno | | 10,000 | 367,7 |
| Luglio | 0,16% | 10,016 | 368,2 |
| Agosto | 0,49% | 10,049 | 374,8 |
| Settembre | 0,70% | 10,070 | 380,6 |
| Ottobre | 1,48% | 10,148 | 384,4 |
| Novembre | 1,44% | 10,144 | 386,3 |
| Dicembre | 1,60% | 10,160 | 390,7 |



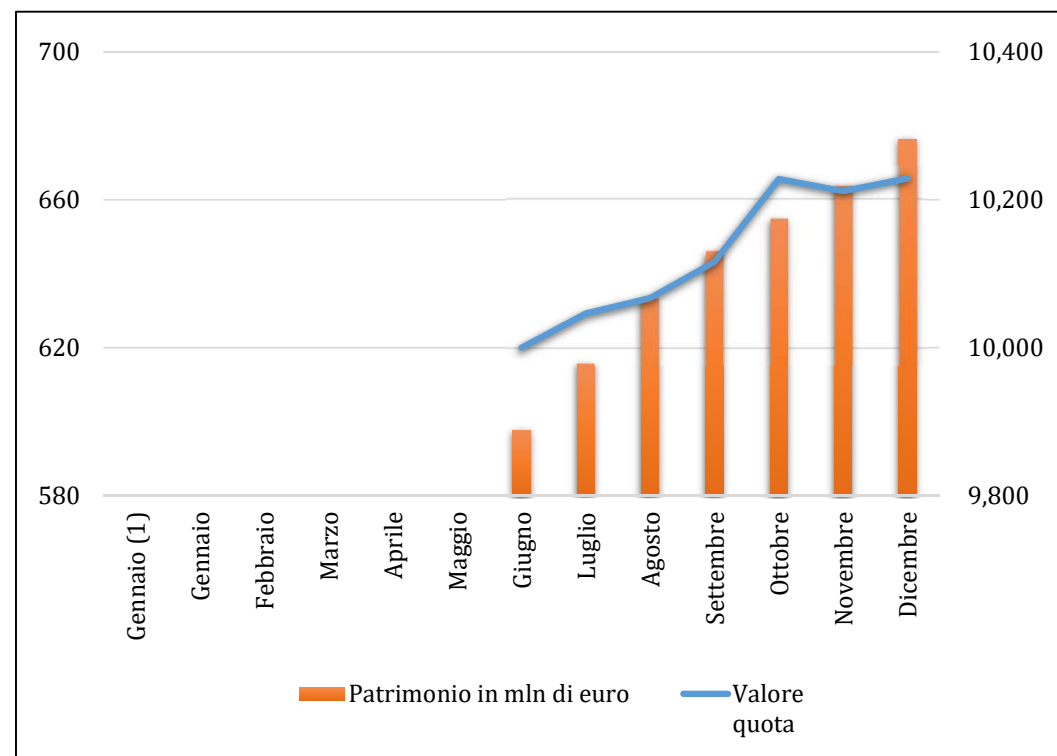
Si ricorda che i rendimenti passati non sono necessariamente indicativi di quelli futuri.

Fondo Pensione a contribuzione definita del Gruppo Intesa Sanpaolo

Comparto Bilanciato Prudente

(comparti confluiti: Linea Mista 30, Linea Bilanciata 50, Etico, Dinamico ex BMP)

| | Rendimento dal 1/7/2017 | Valore quota | Patrimonio in mln di euro |
|--------------------|-------------------------|--------------|---------------------------|
| Gennaio (1) | | | |
| Gennaio | | | |
| Febbraio | | | |
| Marzo | | | |
| Aprile | | | |
| Maggio | | | |
| Giugno | | 10,000 | 597,6 |
| Luglio | 0,46% | 10,046 | 615,9 |
| Agosto | 0,67% | 10,067 | 633,3 |
| Settembre | 1,16% | 10,116 | 646,0 |
| Ottobre | 2,28% | 10,228 | 654,7 |
| Novembre | 2,12% | 10,212 | 663,4 |
| Dicembre | 2,29% | 10,229 | 676,5 |



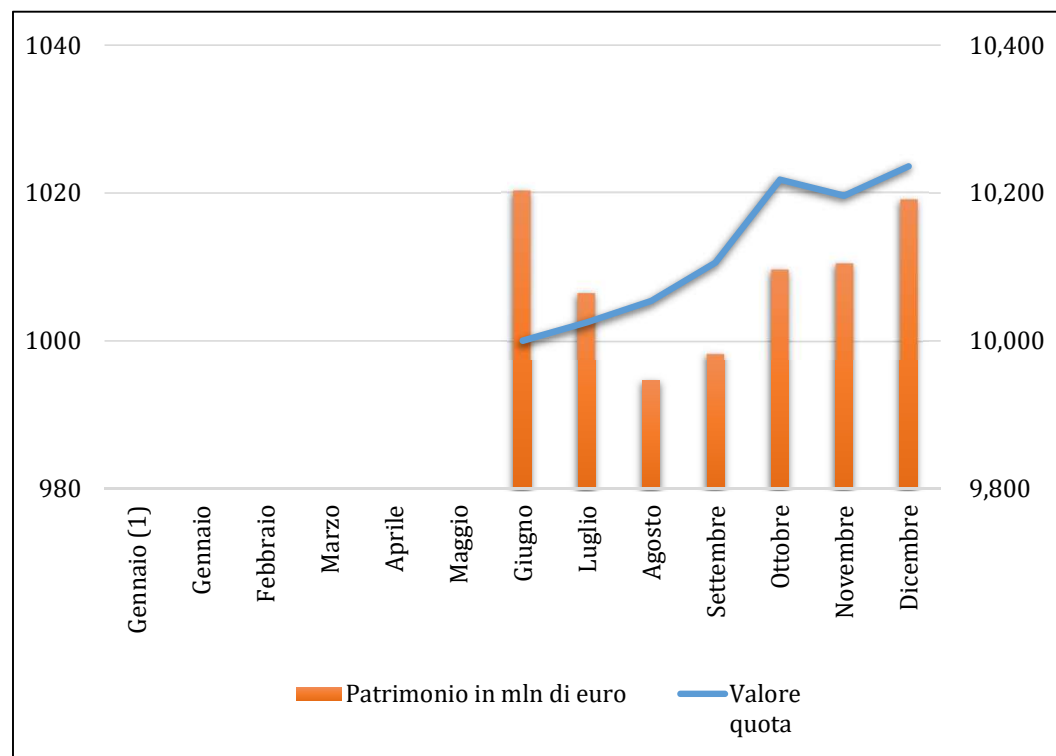
Si ricorda che i rendimenti passati non sono necessariamente indicativi di quelli futuri.

Fondo Pensione a contribuzione definita del Gruppo Intesa Sanpaolo

Comparto Bilanciato Sviluppo

(comparti confluiti: Prudenziale)

| | Rendimento dal 1/7/2017 | Valore quota | Patrimonio in mln di euro |
|--------------------|-------------------------|--------------|---------------------------|
| Gennaio (1) | | | |
| Gennaio | | | |
| Febbraio | | | |
| Marzo | | | |
| Aprile | | | |
| Maggio | | | |
| Giugno | | 10,000 | 1.020,2 |
| Luglio | 0,25% | 10,025 | 1.006,5 |
| Agosto | 0,54% | 10,054 | 994,6 |
| Settembre | 1,06% | 10,106 | 998,3 |
| Ottobre | 2,18% | 10,218 | 1.009,6 |
| Novembre | 1,96% | 10,196 | 1.010,5 |
| Dicembre | 2,36% | 10,236 | 1.019,1 |



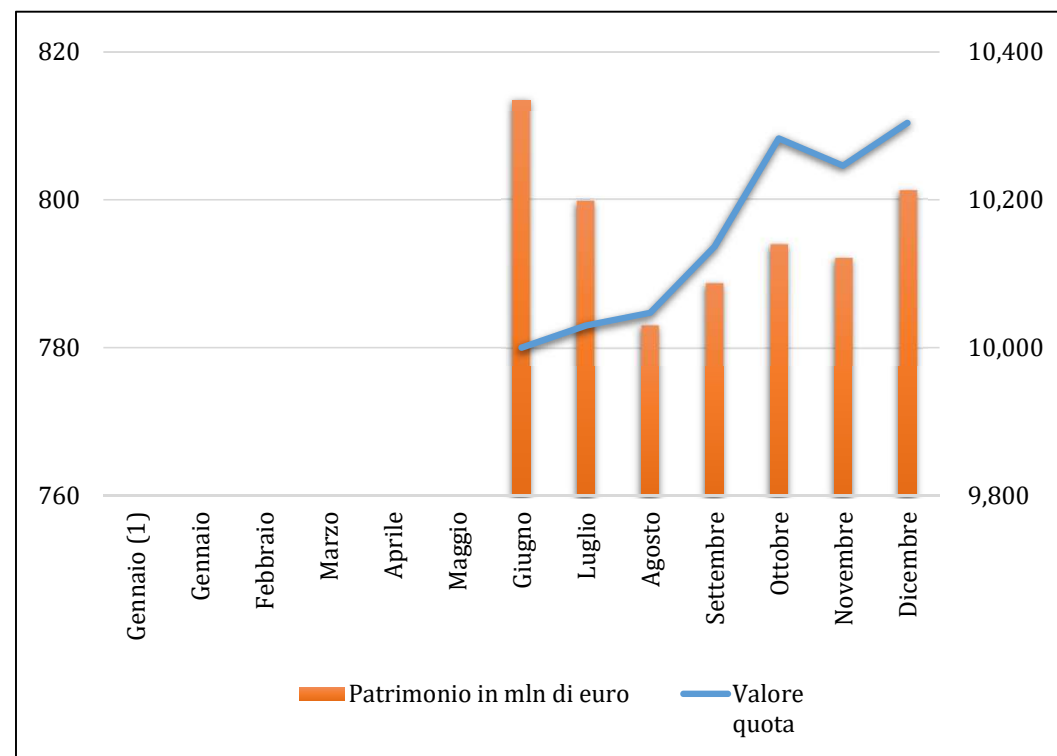
Si ricorda che i rendimenti passati non sono necessariamente indicativi di quelli futuri.

Fondo Pensione a contribuzione definita del Gruppo Intesa Sanpaolo

Comparto Azionario

(comparti confluiti: Equilibrato, Aggressivo)

| | Rendimento dal 1/7/2017 | Valore quota | Patrimonio in mln di euro |
|--------------------|-------------------------|--------------|---------------------------|
| Gennaio (1) | | | |
| Gennaio | | | |
| Febbraio | | | |
| Marzo | | | |
| Aprile | | | |
| Maggio | | | |
| Giugno | | 10,000 | 813,5 |
| Luglio | 0,30% | 10,030 | 799,8 |
| Agosto | 0,47% | 10,047 | 783,1 |
| Settembre | 1,37% | 10,137 | 788,7 |
| Ottobre | 2,83% | 10,283 | 794,0 |
| Novembre | 2,46% | 10,246 | 792,1 |
| Dicembre | 3,04% | 10,304 | 801,2 |

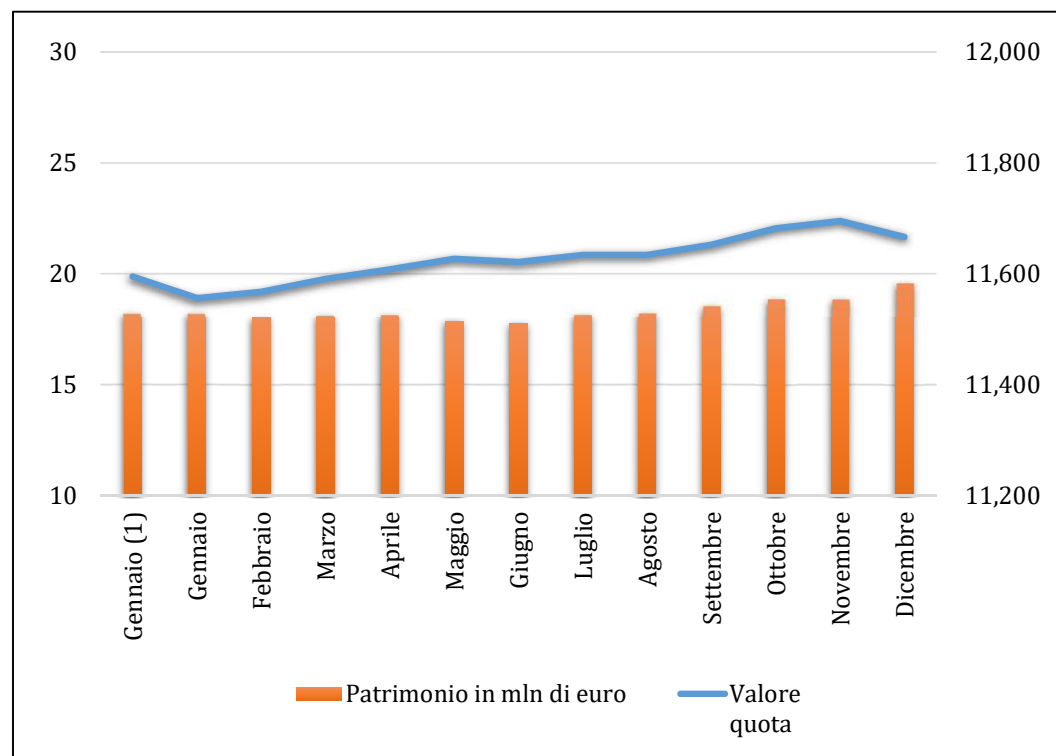


Si ricorda che i rendimenti passati non sono necessariamente indicativi di quelli futuri.

Fondo Pensione a contribuzione definita del Gruppo Intesa Sanpaolo

Comparto Garantito Finanziario

| | Rendimento dal 1/1/2017 | Valore quota | Patrimonio in mln di euro |
|--------------------|-------------------------|--------------|---------------------------|
| Gennaio (1) | | 11,595 | 18,2 |
| Gennaio | -0,34% | 11,556 | 18,2 |
| Febbraio | -0,24% | 11,567 | 18,0 |
| Marzo | -0,03% | 11,591 | 18,1 |
| Aprile | 0,11% | 11,608 | 18,2 |
| Maggio | 0,28% | 11,627 | 17,9 |
| Giugno | 0,22% | 11,621 | 17,7 |
| Luglio | 0,34% | 11,634 | 18,2 |
| Agosto | 0,34% | 11,634 | 18,2 |
| Settembre | 0,49% | 11,652 | 18,6 |
| Ottobre | 0,75% | 11,682 | 18,9 |
| Novembre | 0,86% | 11,695 | 18,9 |
| Dicembre | 0,61% | 11,666 | 19,6 |

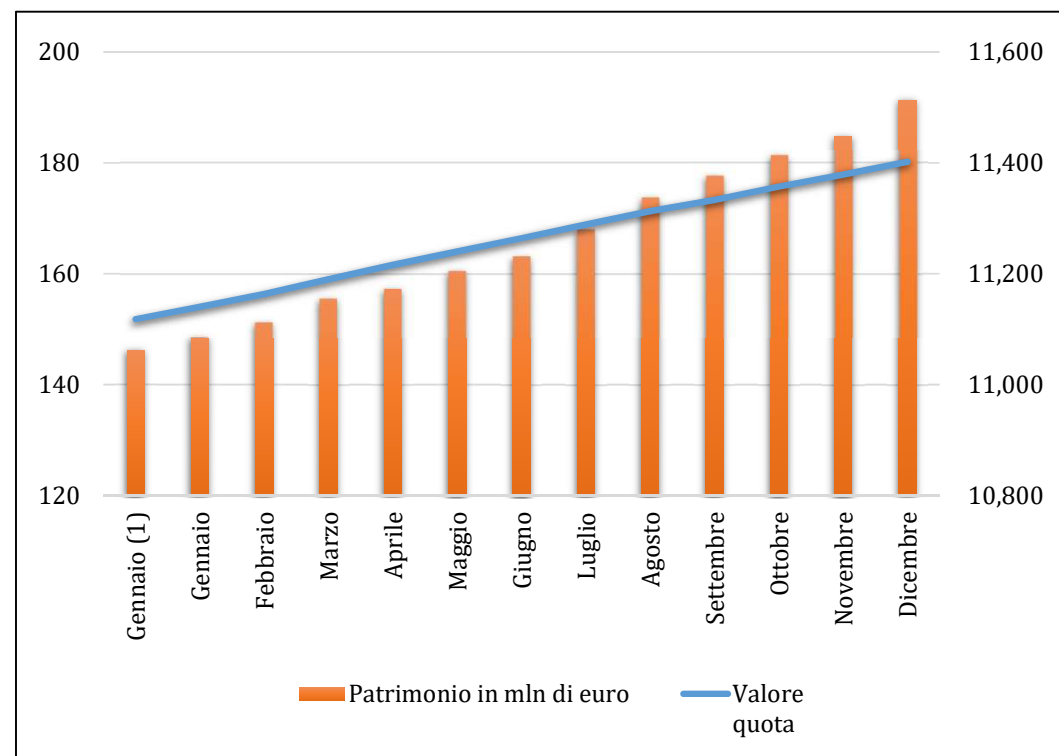


Si ricorda che i rendimenti passati non sono necessariamente indicativi di quelli futuri.

Fondo Pensione a contribuzione definita del Gruppo Intesa Sanpaolo

Comparto Assicurativo No Load

| | Rendimento dal 1/1/2017 | Valore quota | Patrimonio in mln di euro |
|--------------------|-------------------------|--------------|---------------------------|
| Gennaio (1) | 0,00% | 11,118 | 146,3 |
| Gennaio | 0,20% | 11,140 | 148,7 |
| Febbraio | 0,40% | 11,163 | 151,3 |
| Marzo | 0,65% | 11,190 | 155,6 |
| Aprile | 0,88% | 11,216 | 157,3 |
| Maggio | 1,10% | 11,240 | 160,5 |
| Giugno | 1,31% | 11,264 | 163,1 |
| Luglio | 1,54% | 11,289 | 168,0 |
| Agosto | 1,75% | 11,313 | 173,7 |
| Settembre | 1,93% | 11,333 | 177,6 |
| Ottobre | 2,15% | 11,357 | 181,3 |
| Novembre | 2,35% | 11,379 | 184,8 |
| Dicembre | 2,55% | 11,402 | 191,4 |



Si ricorda che i rendimenti passati non sono necessariamente indicativi di quelli futuri.