



Valore quota per Comparto

Aggiornamento quota Dicembre 2019

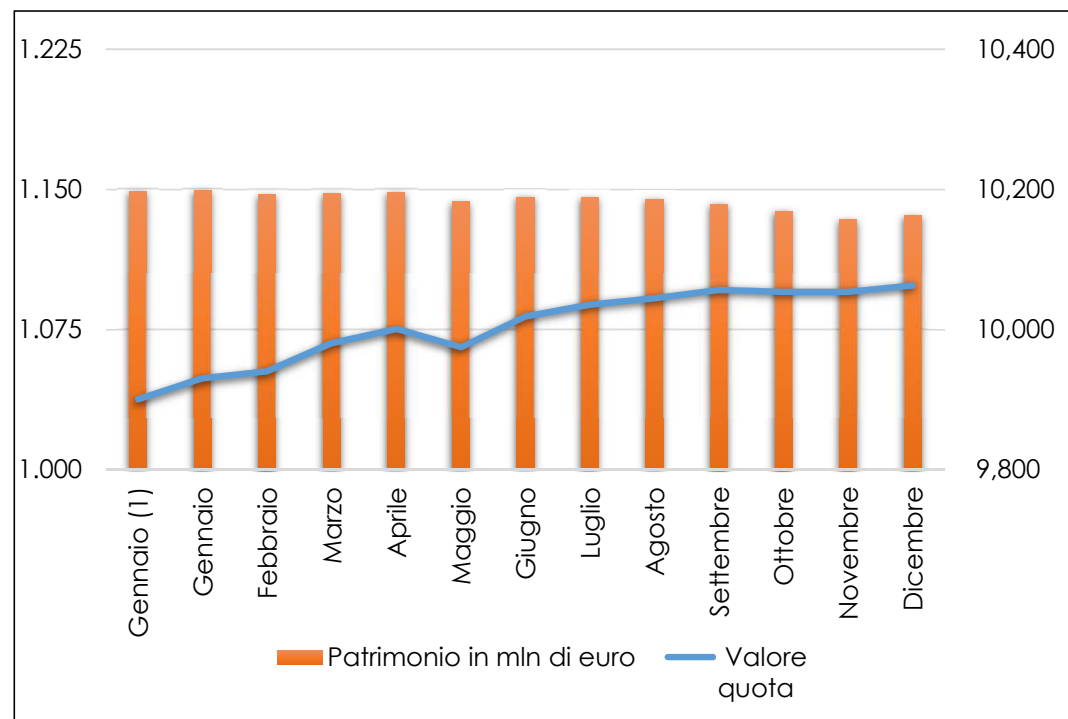
Indice

Obbligazionario Breve Termine.....	pag. 2
Obbligazionario Medio Termine.....	pag. 3
Bilanciato Prudente.....	pag. 4
Bilanciato Sviluppo.....	pag. 5
Azionario.....	pag. 6
Finanziario Garantito.....	pag. 7
Assicurativo No Load.....	pag. 8
Mobiliare ex CaRiPaRo.....	pag. 9
Immobiliare ex CaRiPaRo.....	pag. 10
Assicurativo ex CariFac.....	pag. 11

Fondo Pensione a contribuzione definita del Gruppo Intesa Sanpaolo

Comparto Obbligazionario Breve Termine

	Rendimento dal 1/1/2019	Valore quota	Patrimonio in mln di euro
Gennaio (1)		9,901	1.149,0
Gennaio	0,30%	9,931	1.149,4
Febbraio	0,40%	9,941	1.147,3
Marzo	0,81%	9,981	1.148,0
Aprile	1,01%	10,001	1.148,5
Maggio	0,75%	9,975	1.143,3
Giugno	1,19%	10,019	1.145,8
Luglio	1,36%	10,036	1.145,6
Agosto	1,45%	10,045	1.144,7
Settembre	1,58%	10,057	1.142,2
Ottobre	1,55%	10,054	1.138,4
Novembre	1,55%	10,054	1.133,7
Dicembre	1,64%	10,063	1.136,1

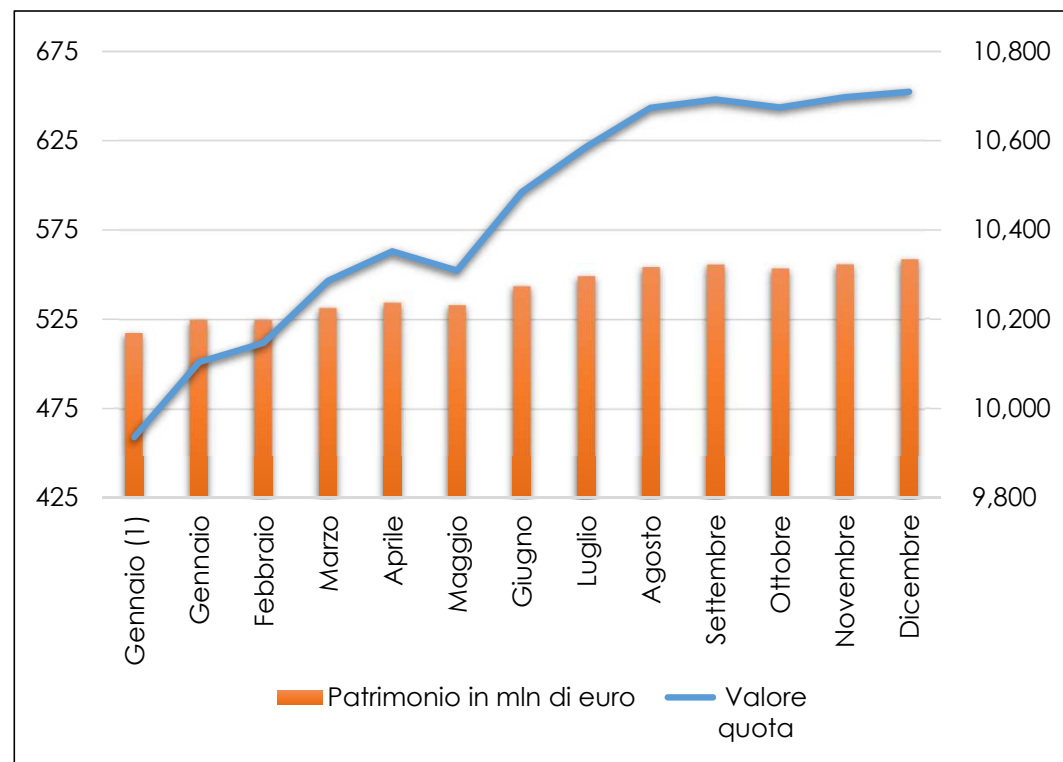


Si ricorda che i rendimenti passati non sono necessariamente indicativi di quelli futuri.

Fondo Pensione a contribuzione definita del Gruppo Intesa Sanpaolo

Comparto Obbligazionario Medio Termine

	Rendimento dal 1/1/2019	Valore quota	Patrimonio in mln di euro
Gennaio (1)		9,936	517,5
Gennaio	1,69%	10,104	524,8
Febbraio	2,12%	10,147	524,9
Marzo	3,52%	10,286	531,5
Aprile	4,19%	10,352	534,5
Maggio	3,75%	10,309	533,0
Giugno	5,53%	10,485	543,7
Luglio	6,54%	10,586	549,3
Agosto	7,43%	10,674	554,3
Settembre	7,62%	10,693	555,8
Ottobre	7,44%	10,675	553,6
Novembre	7,67%	10,698	555,8
Dicembre	7,79%	10,710	558,7

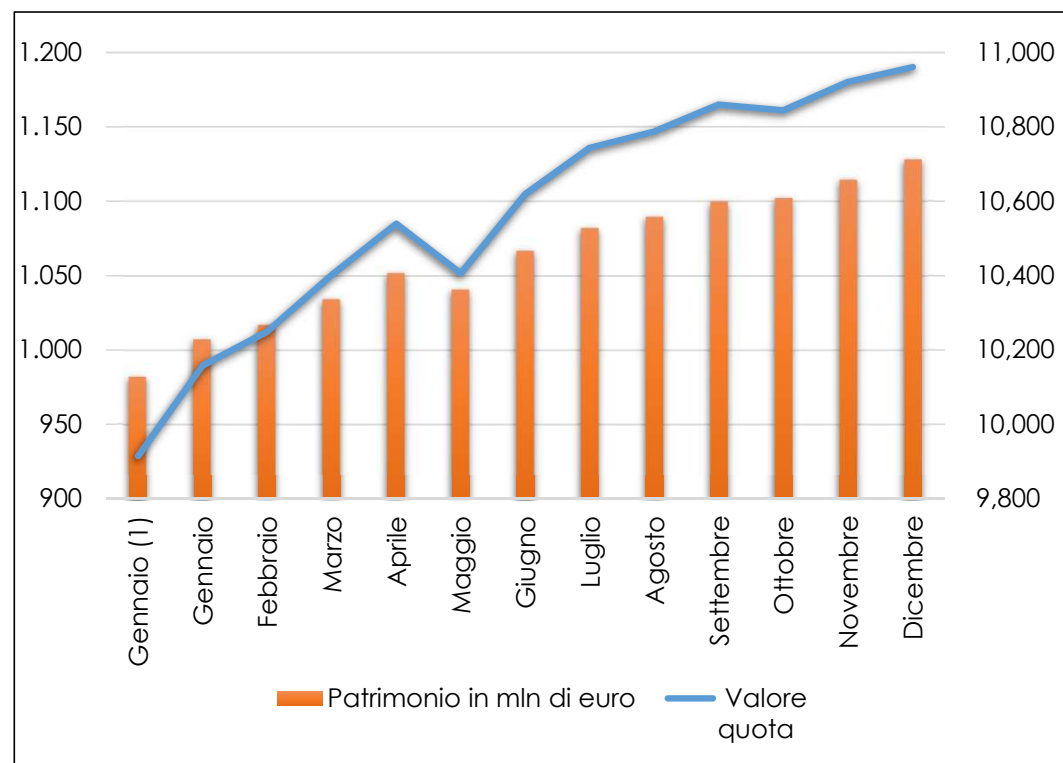


Si ricorda che i rendimenti passati non sono necessariamente indicativi di quelli futuri.

Fondo Pensione a contribuzione definita del Gruppo Intesa Sanpaolo

Comparto Bilanciato Prudente

	Rendimento dal 1/1/2019	Valore quota	Patrimonio in mln di euro
Gennaio (1)		9,915	982,2
Gennaio	2,46%	10,159	1.007,4
Febbraio	3,38%	10,250	1.017,1
Marzo	4,91%	10,402	1.034,2
Aprile	6,30%	10,540	1.051,8
Maggio	4,96%	10,407	1.040,7
Giugno	7,10%	10,619	1.066,8
Luglio	8,36%	10,744	1.082,1
Agosto	8,80%	10,788	1.089,5
Settembre	9,53%	10,860	1.099,8
Ottobre	9,38%	10,845	1.102,2
Novembre	10,15%	10,921	1.114,5
Dicembre	10,55%	10,961	1.128,1

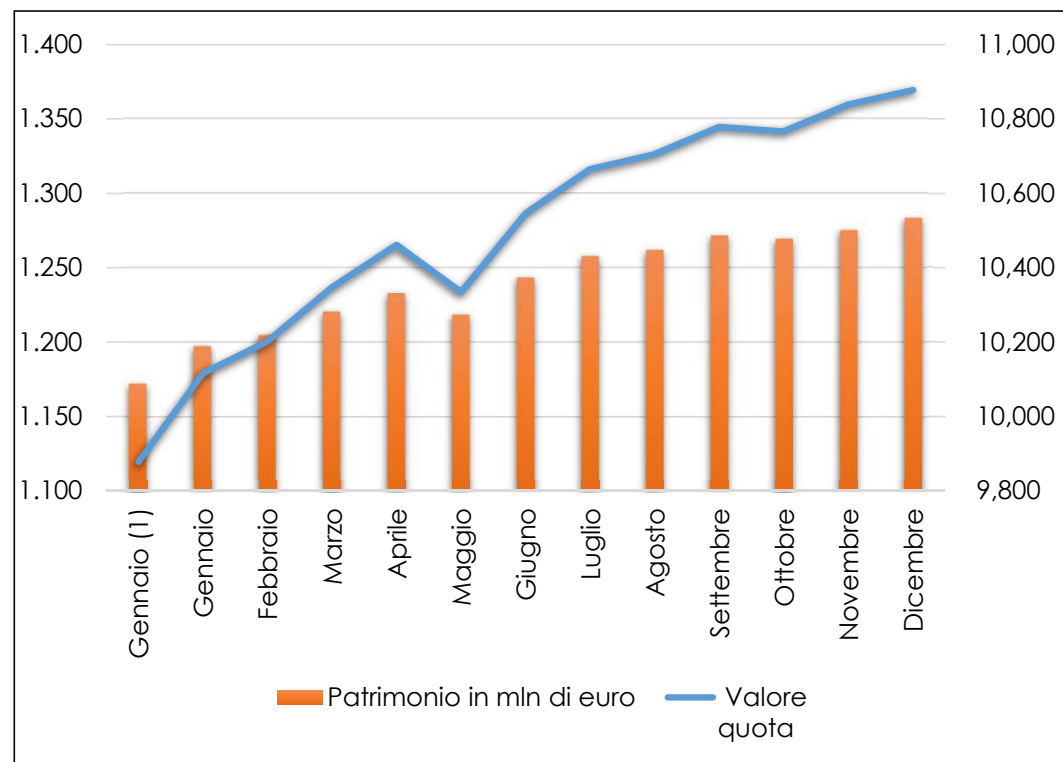


Si ricorda che i rendimenti passati non sono necessariamente indicativi di quelli futuri.

Fondo Pensione a contribuzione definita del Gruppo Intesa Sanpaolo

Comparto Bilanciato Sviluppo

	Rendimento dal 1/1/2019	Valore quota	Patrimonio in mln di euro
Gennaio (1)		9,878	1.172,1
Gennaio	2,42%	10,117	1.197,3
Febbraio	3,28%	10,202	1.204,7
Marzo	4,76%	10,348	1.220,5
Aprile	5,90%	10,461	1.232,9
Maggio	4,63%	10,335	1.218,4
Giugno	6,76%	10,546	1.243,3
Luglio	7,97%	10,665	1.257,7
Agosto	8,38%	10,706	1.261,8
Settembre	9,12%	10,779	1.271,5
Ottobre	9,00%	10,767	1.269,3
Novembre	9,73%	10,839	1.275,1
Dicembre	10,12%	10,878	1.283,3

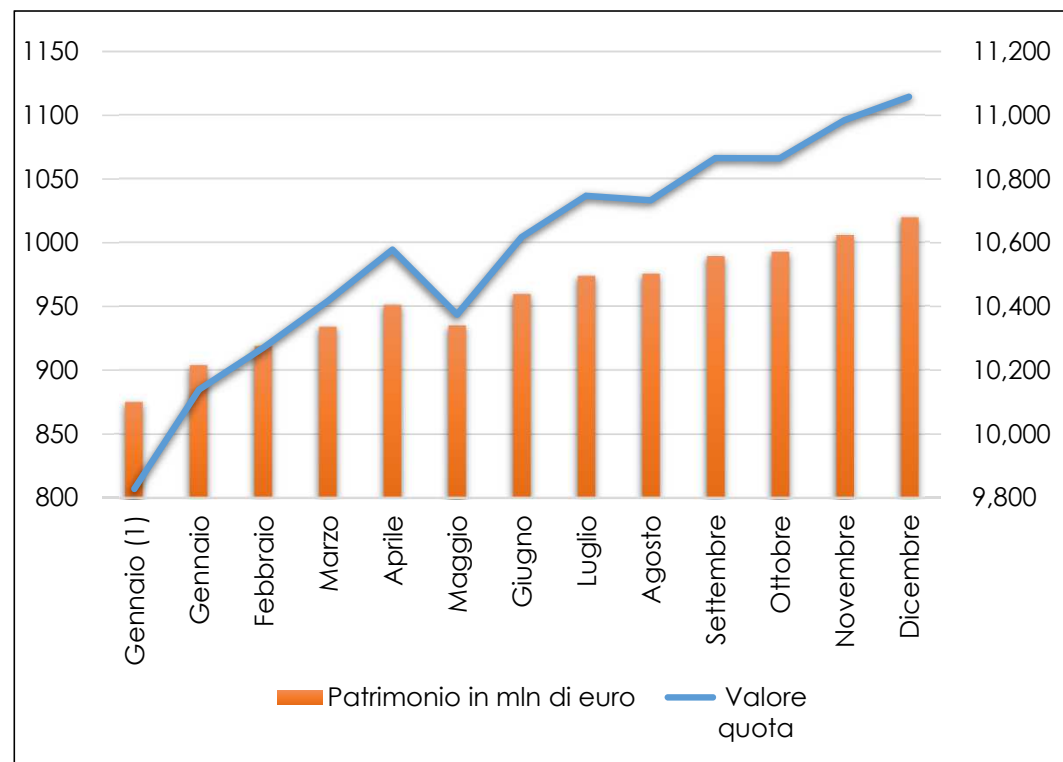


Si ricorda che i rendimenti passati non sono necessariamente indicativi di quelli futuri.

Fondo Pensione a contribuzione definita del Gruppo Intesa Sanpaolo

Comparto Azionario

	Rendimento dal 1/1/2019	Valore quota	Patrimonio in mln di euro
Gennaio (1)		9,828	875,1
Gennaio	3,16%	10,139	903,9
Febbraio	4,51%	10,271	918,9
Marzo	6,00%	10,418	934,0
Aprile	7,64%	10,579	951,2
Maggio	5,57%	10,375	935,0
Giugno	8,04%	10,618	959,6
Luglio	9,36%	10,748	973,8
Agosto	9,22%	10,734	975,5
Settembre	10,56%	10,866	989,3
Ottobre	10,55%	10,865	992,6
Novembre	11,77%	10,985	1.005,7
Dicembre	12,52%	11,058	1.019,7

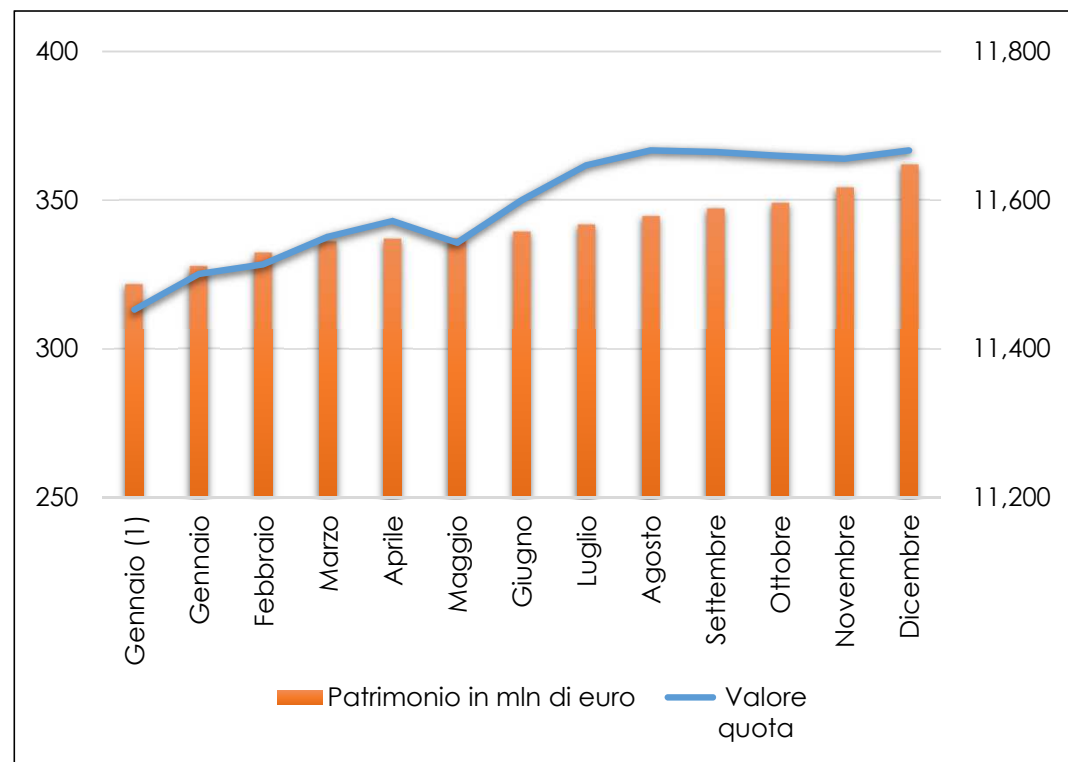


Si ricorda che i rendimenti passati non sono necessariamente indicativi di quelli futuri.

Fondo Pensione a contribuzione definita del Gruppo Intesa Sanpaolo

Comparto Finanziario Garantito

	Rendimento dal 1/1/2019	Valore quota	Patrimonio in mln di euro
Gennaio (1)		11,453	322,0
Gennaio	0,42%	11,501	328,0
Febbraio	0,53%	11,514	332,5
Marzo	0,86%	11,551	336,2
Aprile	1,04%	11,572	337,0
Maggio	0,79%	11,543	337,1
Giugno	1,28%	11,600	339,4
Luglio	1,69%	11,647	341,7
Agosto	1,87%	11,667	344,6
Settembre	1,85%	11,665	347,1
Ottobre	1,81%	11,660	349,0
Novembre	1,77%	11,656	354,2
Dicembre	1,87%	11,667	361,8

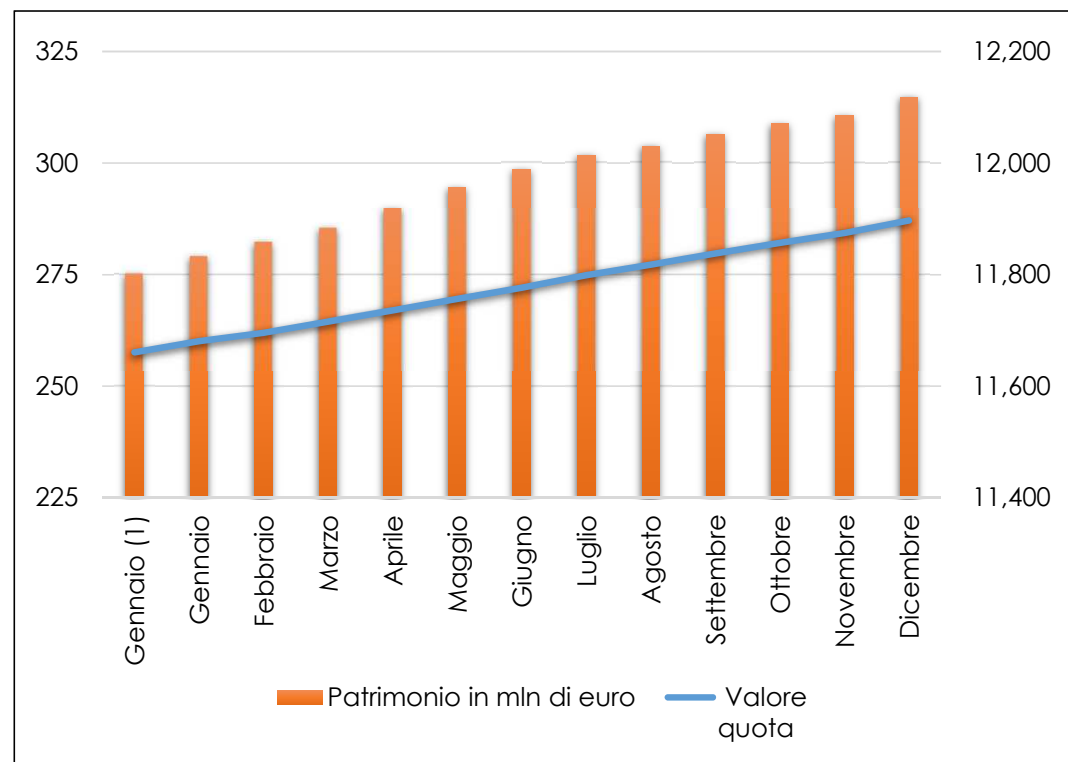


Si ricorda che i rendimenti passati non sono necessariamente indicativi di quelli futuri.

Fondo Pensione a contribuzione definita del Gruppo Intesa Sanpaolo

Comparto Assicurativo No Load

	Rendimento dal 1/1/2019	Valore quota	Patrimonio in mln di euro
Gennaio (1)		11,661	275,2
Gennaio	0,17%	11,681	279,0
Febbraio	0,30%	11,696	282,2
Marzo	0,47%	11,716	285,3
Aprile	0,64%	11,736	289,9
Maggio	0,82%	11,757	294,6
Giugno	0,99%	11,777	298,5
Luglio	1,18%	11,799	301,8
Agosto	1,35%	11,818	303,8
Settembre	1,52%	11,838	306,4
Ottobre	1,68%	11,857	308,9
Novembre	1,84%	11,875	310,7
Dicembre	2,02%	11,897	314,8

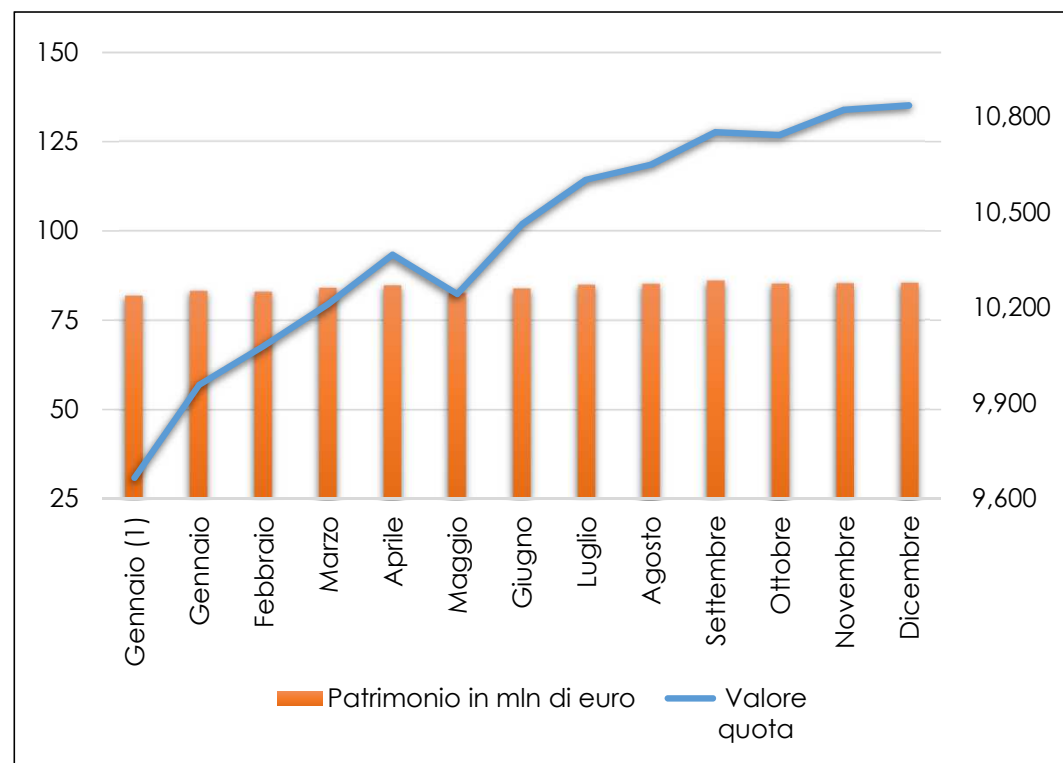


Si ricorda che i rendimenti passati non sono necessariamente indicativi di quelli futuri.

Fondo Pensione a contribuzione definita del Gruppo Intesa Sanpaolo

Comparto Mobiliare ex CaRiPaRo

	Rendimento dal 1/1/2019	Valore quota	Patrimonio in mln di euro
Gennaio (1)		9,666	81,9
Gennaio	3,01%	9,957	83,2
Febbraio	4,27%	10,079	83,0
Marzo	5,63%	10,210	84,0
Aprile	7,24%	10,366	84,8
Maggio	5,96%	10,242	82,6
Giugno	8,21%	10,460	83,9
Luglio	9,67%	10,601	84,9
Agosto	10,16%	10,648	85,2
Settembre	11,22%	10,751	86,1
Ottobre	11,13%	10,742	85,2
Novembre	11,95%	10,821	85,4
Dicembre	12,08%	10,834	85,5

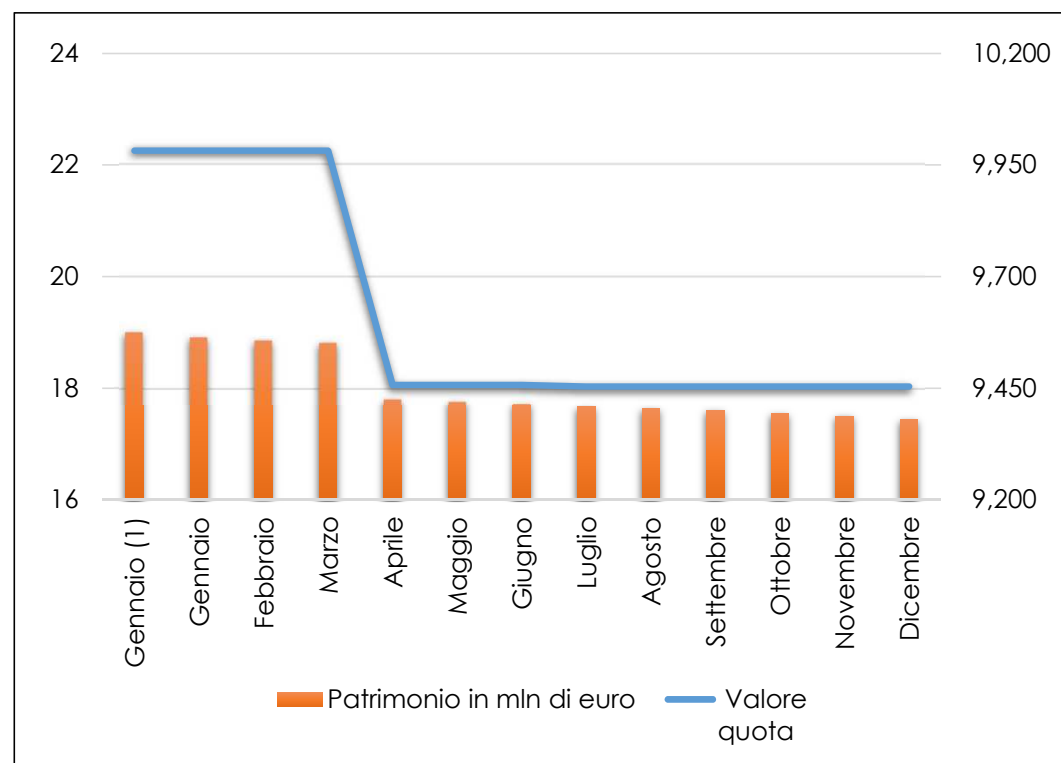


Si ricorda che i rendimenti passati non sono necessariamente indicativi di quelli futuri.

Fondo Pensione a contribuzione definita del Gruppo Intesa Sanpaolo

Comparto Immobiliare ex CaRiPaRo

	Rendimento dal 1/1/2019	Valore quota	Patrimonio in mln di euro
Gennaio (1)		9,982	19,0
Gennaio	0,00%	9,982	18,9
Febbraio	0,00%	9,982	18,9
Marzo	0,00%	9,982	18,8
Aprile	-5,25%	9,458	17,8
Maggio	-5,25%	9,458	17,8
Giugno	-5,25%	9,458	17,7
Luglio	-5,29%	9,454	17,7
Agosto	-5,29%	9,454	17,6
Settembre	-5,29%	9,454	17,6
Ottobre	-5,29%	9,454	17,5
Novembre	-5,29%	9,454	17,5
Dicembre	-5,29%	9,454	17,4

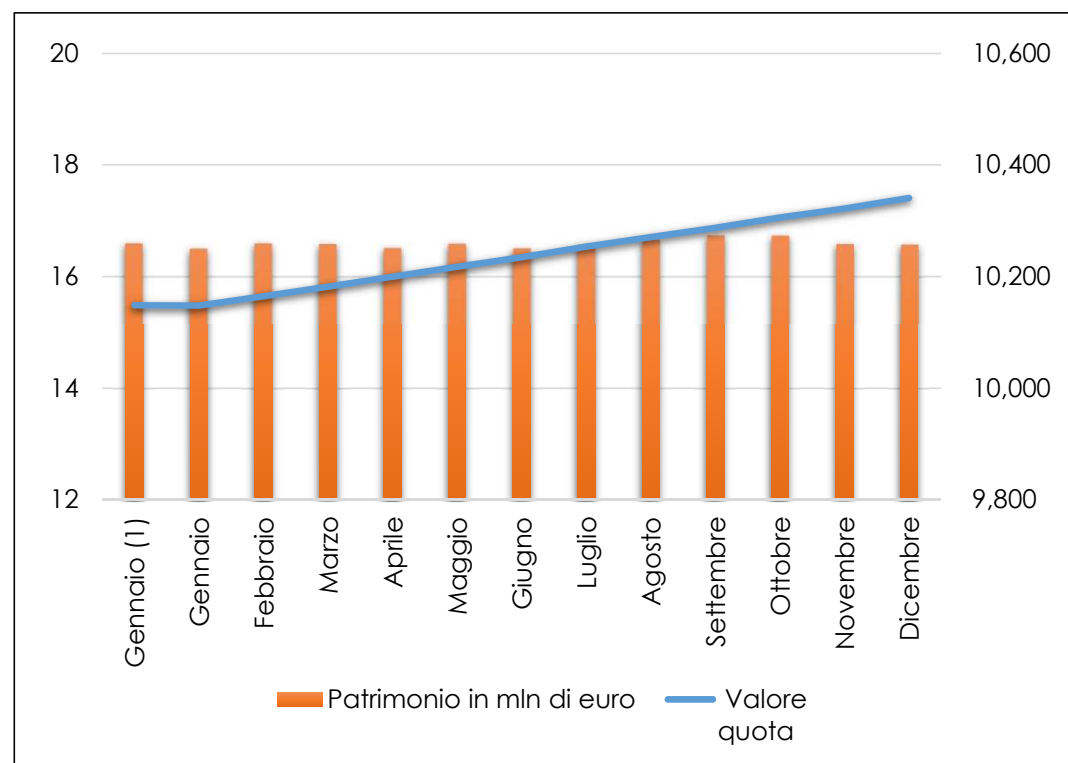


Si ricorda che i rendimenti passati non sono necessariamente indicativi di quelli futuri.

Fondo Pensione a contribuzione definita del Gruppo Intesa Sanpaolo

Comparto Assicurativo ex CariFac

	Rendimento dal 1/1/2019	Valore quota	Patrimonio in mln di euro
Gennaio (1)		10,149	16,6
Gennaio	-0,01%	10,148	16,5
Febbraio	0,16%	10,165	16,6
Marzo	0,33%	10,182	16,6
Aprile	0,50%	10,200	16,5
Maggio	0,68%	10,218	16,6
Giugno	0,85%	10,235	16,5
Luglio	1,03%	10,254	16,6
Agosto	1,20%	10,271	16,7
Settembre	1,37%	10,288	16,7
Ottobre	1,55%	10,306	16,7
Novembre	1,70%	10,322	16,6
Dicembre	1,89%	10,341	16,6



Si ricorda che i rendimenti passati non sono necessariamente indicativi di quelli futuri.