



Valore quota per Comparto

Aggiornamento quota Dicembre 2020

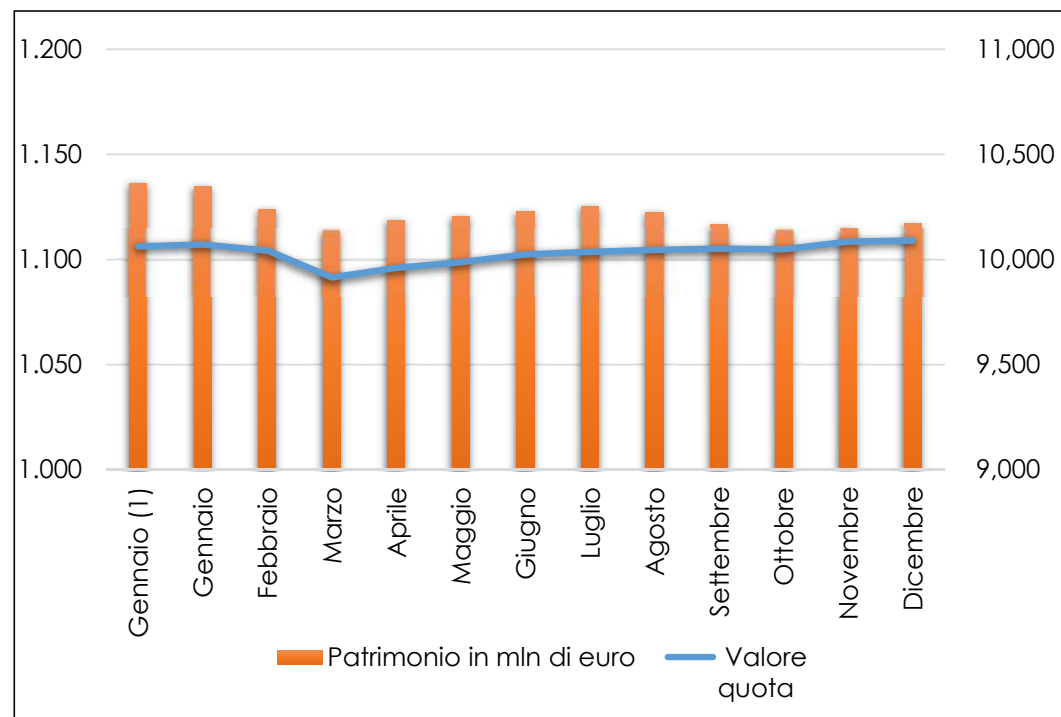
Indice

Obbligazionario Breve Termine.....	pag. 2
Obbligazionario Medio Termine.....	pag. 3
Bilanciato Prudente.....	pag. 4
Bilanciato Sviluppo.....	pag. 5
Azionario.....	pag. 6
Futuro Sostenibile.....	pag. 7
Finanziario Garantito.....	pag. 8
Assicurativo No Load.....	pag. 9
Mobiliare ex CaRiPaRo.....	pag. 10
Immobiliare ex CaRiPaRo.....	pag. 11
Assicurativo ex CariFac.....	pag. 12

Fondo Pensione a contribuzione definita del Gruppo Intesa Sanpaolo

Comparto Obbligazionario Breve Termine

	Rendimento dal 1/1/2020	Valore quota	Patrimonio in mln di euro
Gennaio (1)		10,063	1.136,1
Gennaio	0,09%	10,072	1.134,9
Febbraio	-0,19%	10,044	1.123,9
Marzo	-1,47%	9,915	1.113,7
Aprile	-1,01%	9,961	1.118,7
Maggio	-0,75%	9,988	1.120,7
Giugno	-0,38%	10,025	1.122,7
Luglio	-0,25%	10,038	1.125,5
Agosto	-0,17%	10,046	1.122,3
Settembre	-0,10%	10,053	1.116,4
Ottobre	-0,13%	10,050	1.113,8
Novembre	0,23%	10,086	1.114,7
Dicembre	0,28%	10,091	1.117,0

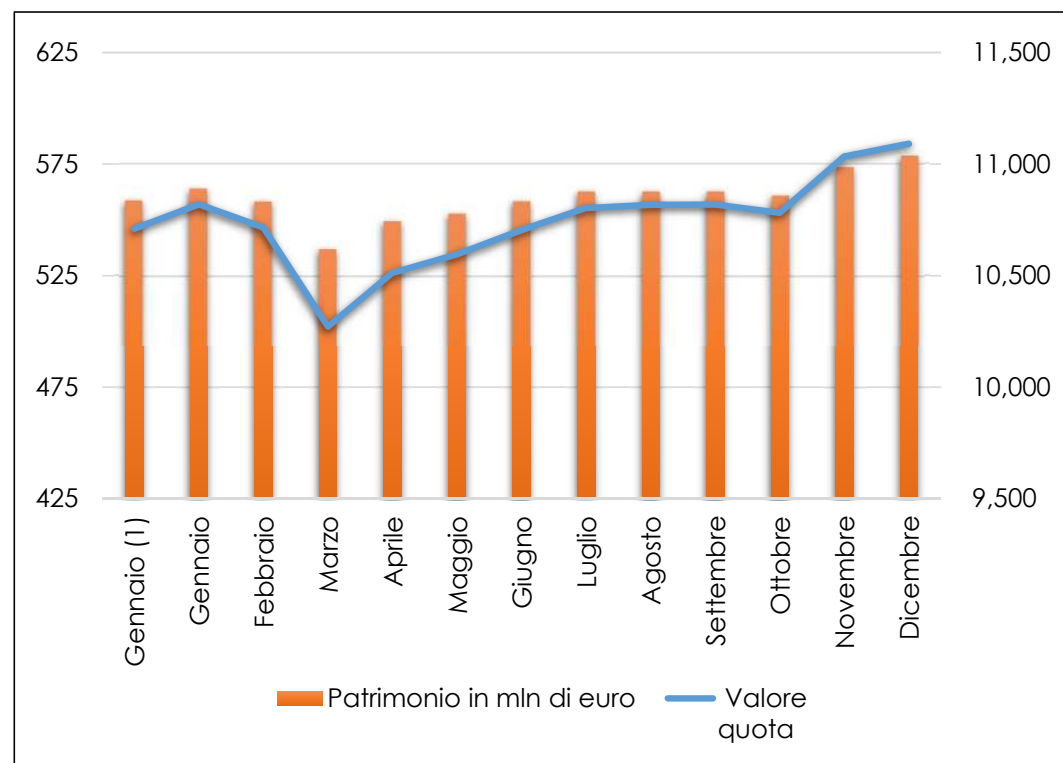


Si ricorda che i rendimenti passati non sono necessariamente indicativi di quelli futuri.

Fondo Pensione a contribuzione definita del Gruppo Intesa Sanpaolo

Comparto Obbligazionario Medio Termine

	Rendimento dal 1/1/2020	Valore quota	Patrimonio in mln di euro
Gennaio (1)		10,710	558,7
Gennaio	1,03%	10,820	564,0
Febbraio	0,06%	10,716	558,2
Marzo	-4,09%	10,272	537,0
Aprile	-1,84%	10,513	549,5
Maggio	-1,07%	10,595	552,8
Giugno	-0,05%	10,705	558,4
Luglio	0,87%	10,803	562,7
Agosto	1,01%	10,818	562,7
Settembre	1,02%	10,819	562,8
Ottobre	0,67%	10,782	560,8
Novembre	3,03%	11,034	573,5
Dicembre	3,56%	11,091	578,7

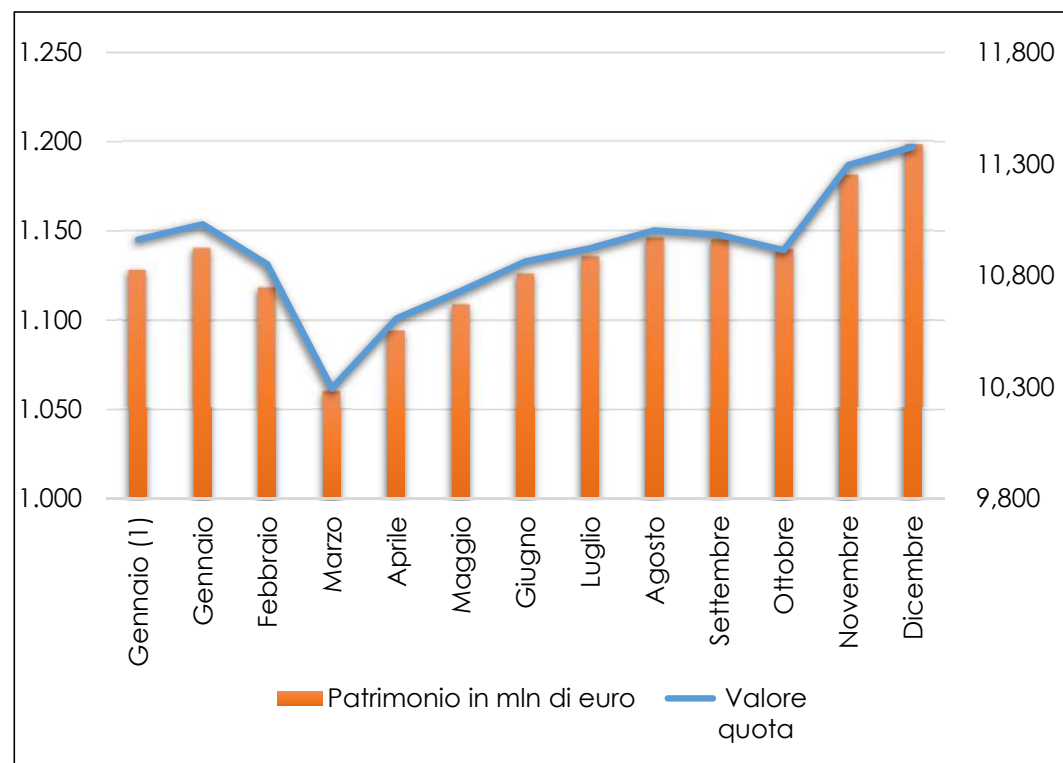


Si ricorda che i rendimenti passati non sono necessariamente indicativi di quelli futuri.

Fondo Pensione a contribuzione definita del Gruppo Intesa Sanpaolo

Comparto Bilanciato Prudente

	Rendimento dal 1/1/2020	Valore quota	Patrimonio in mln di euro
Gennaio (1)		10,961	1.128,1
Gennaio	0,64%	11,031	1.140,3
Febbraio	-1,00%	10,851	1.118,4
Marzo	-6,09%	10,294	1.060,7
Aprile	-3,22%	10,608	1.094,4
Maggio	-2,10%	10,731	1.109,0
Giugno	-0,88%	10,864	1.126,2
Luglio	-0,35%	10,923	1.135,9
Agosto	0,38%	11,003	1.146,2
Settembre	0,20%	10,983	1.145,2
Ottobre	-0,42%	10,915	1.139,7
Novembre	3,06%	11,296	1.181,2
Dicembre	3,80%	11,377	1.198,2

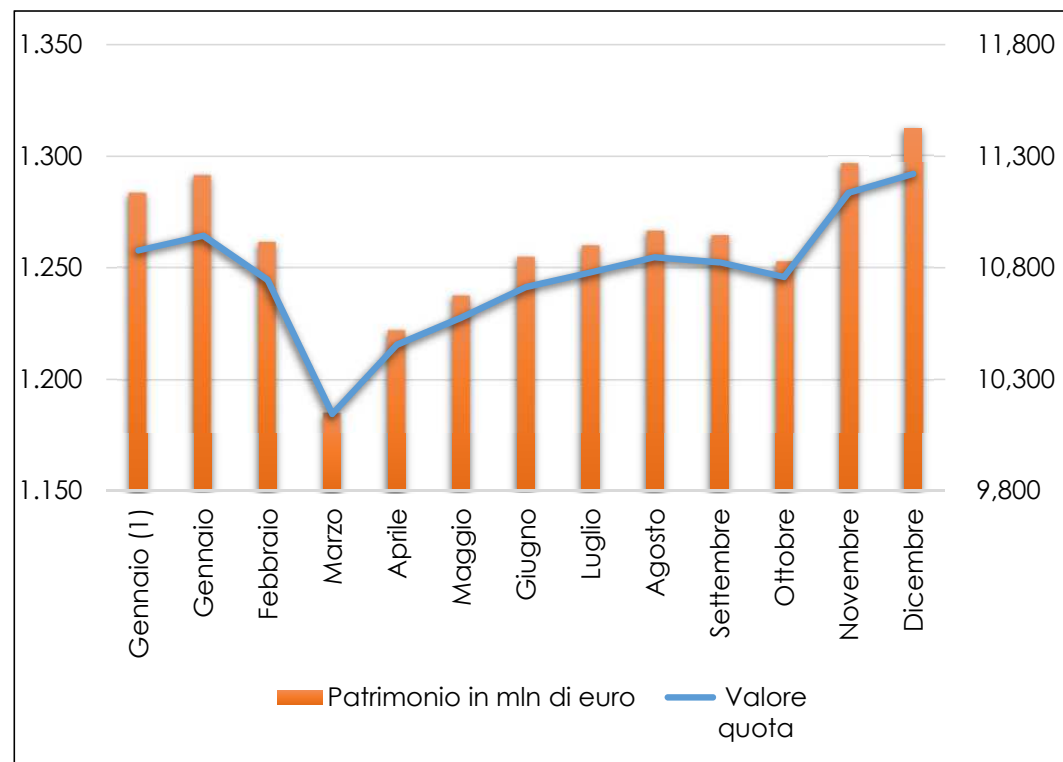


Si ricorda che i rendimenti passati non sono necessariamente indicativi di quelli futuri.

Fondo Pensione a contribuzione definita del Gruppo Intesa Sanpaolo

Comparto Bilanciato Sviluppo

	Rendimento dal 1/1/2020	Valore quota	Patrimonio in mln di euro
Gennaio (1)		10,878	1.283,3
Gennaio	0,61%	10,944	1.291,2
Febbraio	-1,22%	10,745	1.261,4
Marzo	-6,74%	10,145	1.185,2
Aprile	-3,90%	10,454	1.222,1
Maggio	-2,78%	10,576	1.237,5
Giugno	-1,51%	10,714	1.254,8
Luglio	-0,92%	10,778	1.260,0
Agosto	-0,28%	10,847	1.266,5
Settembre	-0,50%	10,824	1.264,5
Ottobre	-1,10%	10,758	1.252,8
Novembre	2,37%	11,136	1.296,5
Dicembre	3,15%	11,221	1.312,3

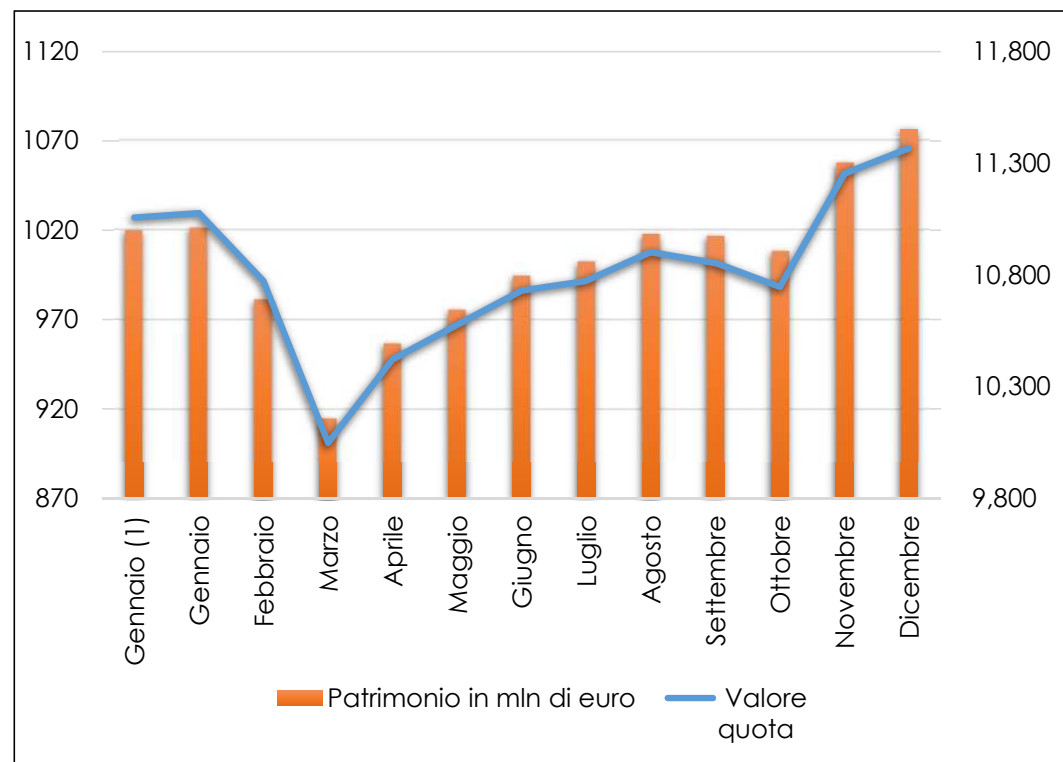


Si ricorda che i rendimenti passati non sono necessariamente indicativi di quelli futuri.

Fondo Pensione a contribuzione definita del Gruppo Intesa Sanpaolo

Comparto Azionario

	Rendimento dal 1/1/2020	Valore quota	Patrimonio in mln di euro
Gennaio (1)		11,058	1.019,7
Gennaio	0,17%	11,077	1.021,1
Febbraio	-2,57%	10,774	981,3
Marzo	-9,13%	10,048	914,9
Aprile	-5,75%	10,422	956,7
Maggio	-4,35%	10,577	975,5
Giugno	-2,96%	10,731	994,4
Luglio	-2,58%	10,773	1.002,3
Agosto	-1,40%	10,903	1.017,7
Settembre	-1,84%	10,854	1.016,6
Ottobre	-2,81%	10,747	1.008,2
Novembre	1,77%	11,254	1.057,5
Dicembre	2,79%	11,367	1.076,3

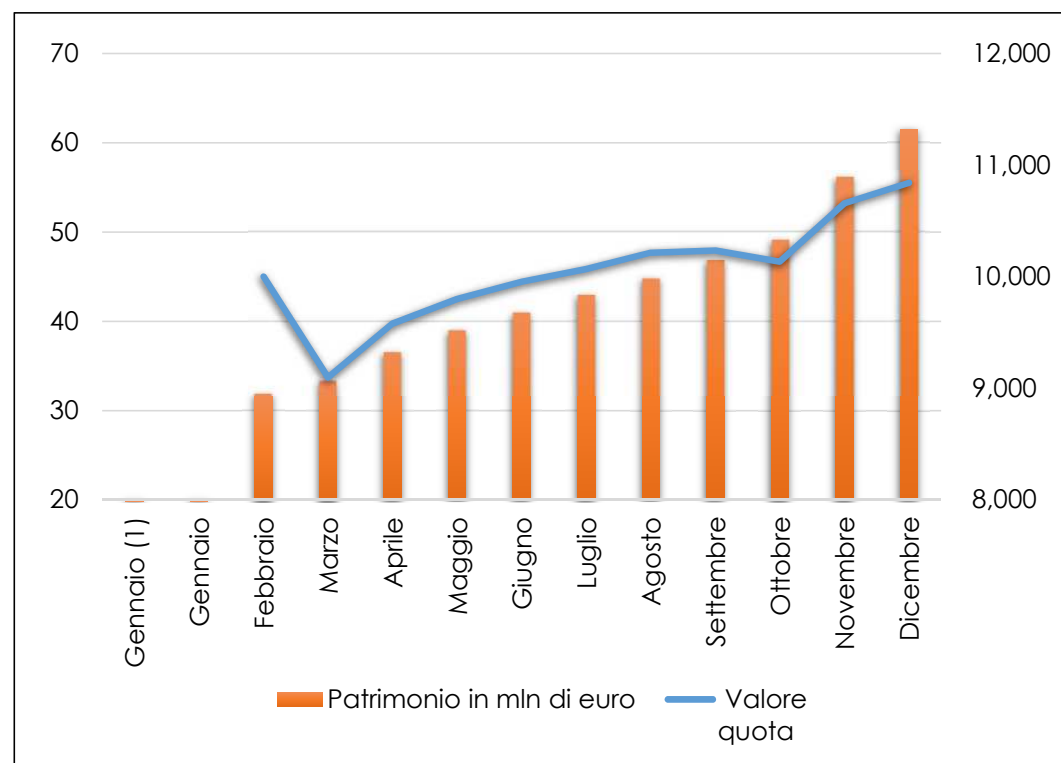


Si ricorda che i rendimenti passati non sono necessariamente indicativi di quelli futuri.

Fondo Pensione a contribuzione definita del Gruppo Intesa Sanpaolo

Comparto Futuro Sostenibile

	Rendimento dal 1/1/2020	Valore quota	Patrimonio in mln di euro
Gennaio (1)			-
Gennaio			-
Febbraio		10,000	31,9
Marzo	-9,03%	9,097	33,4
Aprile	-4,22%	9,578	36,5
Maggio	-2,01%	9,799	39,0
Giugno	-0,45%	9,955	40,9
Luglio	0,70%	10,070	42,9
Agosto	2,14%	10,214	44,7
Settembre	2,34%	10,234	46,8
Ottobre	1,35%	10,135	49,1
Novembre	6,58%	10,658	56,1
Dicembre	8,41%	10,841	61,5

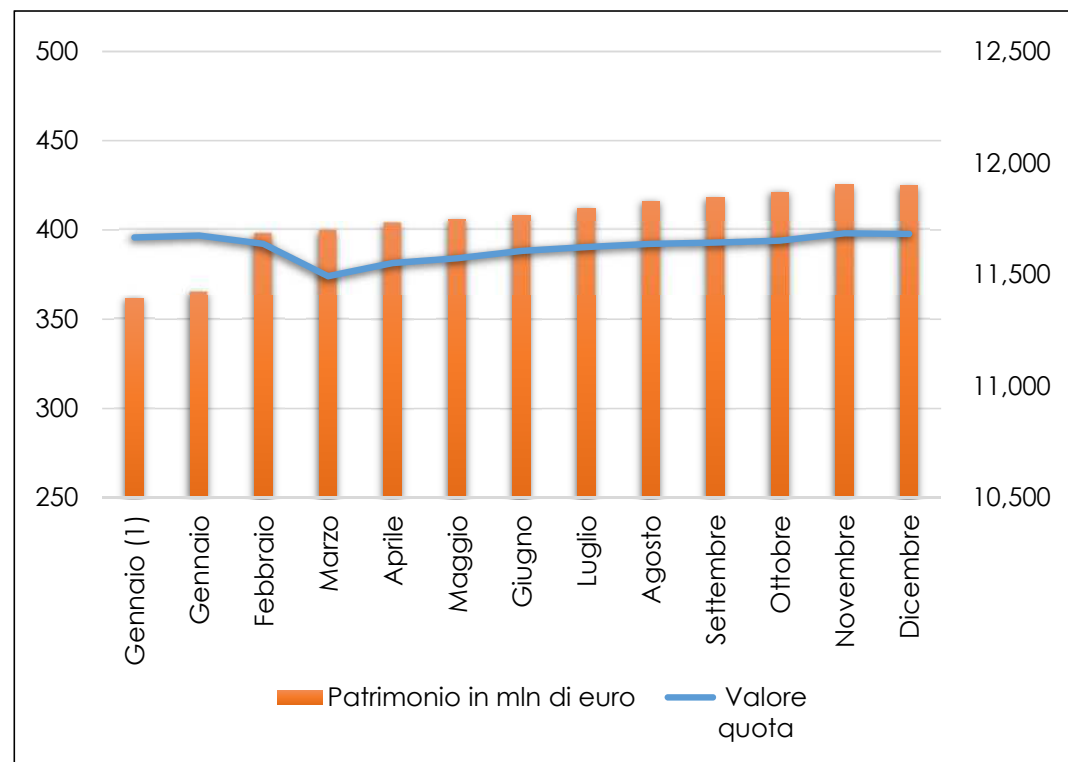


Si ricorda che i rendimenti passati non sono necessariamente indicativi di quelli futuri.

Fondo Pensione a contribuzione definita del Gruppo Intesa Sanpaolo

Comparto Finanziario Garantito

	Rendimento dal 1/1/2020	Valore quota	Patrimonio in mln di euro
Gennaio (1)		11,667	361,8
Gennaio	0,08%	11,676	365,7
Febbraio	-0,24%	11,639	397,8
Marzo	-1,49%	11,493	399,6
Aprile	-0,99%	11,552	403,7
Maggio	-0,80%	11,574	405,6
Giugno	-0,51%	11,607	408,3
Luglio	-0,37%	11,624	412,4
Agosto	-0,24%	11,639	416,2
Settembre	-0,20%	11,644	418,2
Ottobre	-0,12%	11,653	421,3
Novembre	0,15%	11,685	425,2
Dicembre	0,14%	11,683	424,7

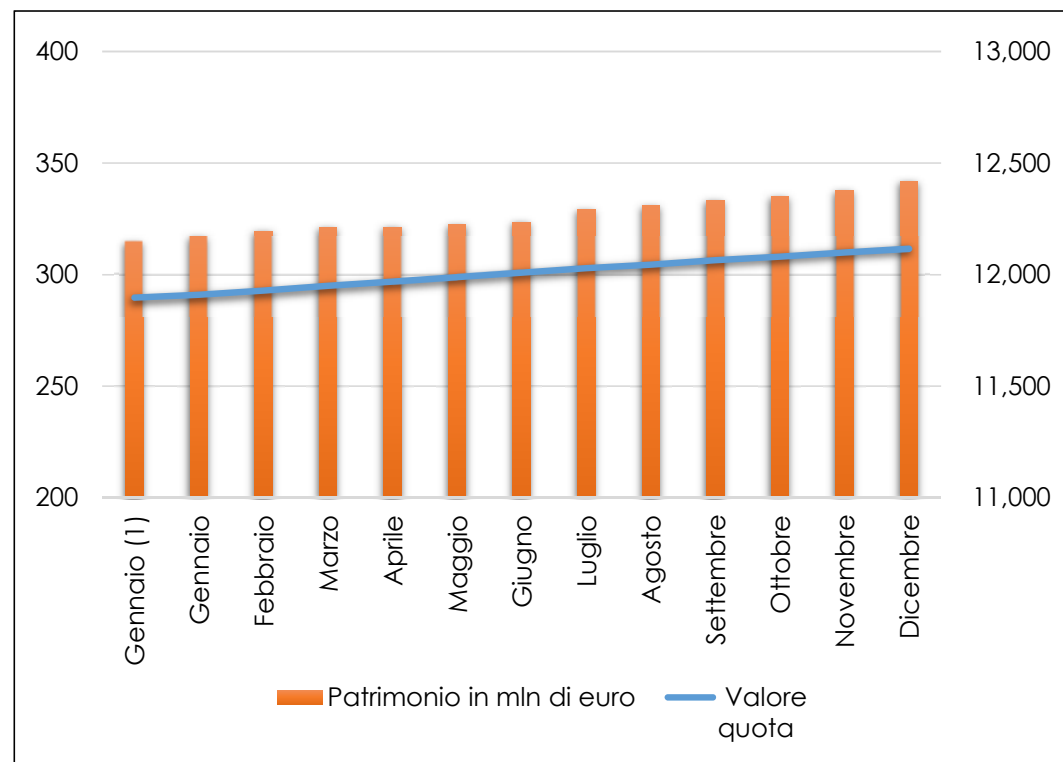


Si ricorda che i rendimenti passati non sono necessariamente indicativi di quelli futuri.

Fondo Pensione a contribuzione definita del Gruppo Intesa Sanpaolo

Comparto Assicurativo No Load

	Rendimento dal 1/1/2020	Valore quota	Patrimonio in mln di euro
Gennaio (1)		11,897	314,8
Gennaio	0,12%	11,911	317,1
Febbraio	0,27%	11,929	319,3
Marzo	0,45%	11,951	321,0
Aprile	0,61%	11,970	321,3
Maggio	0,78%	11,990	322,5
Giugno	0,94%	12,009	323,4
Luglio	1,12%	12,030	329,1
Agosto	1,25%	12,046	330,9
Settembre	1,41%	12,065	333,3
Ottobre	1,55%	12,081	335,2
Novembre	1,71%	12,100	337,6
Dicembre	1,84%	12,116	341,7

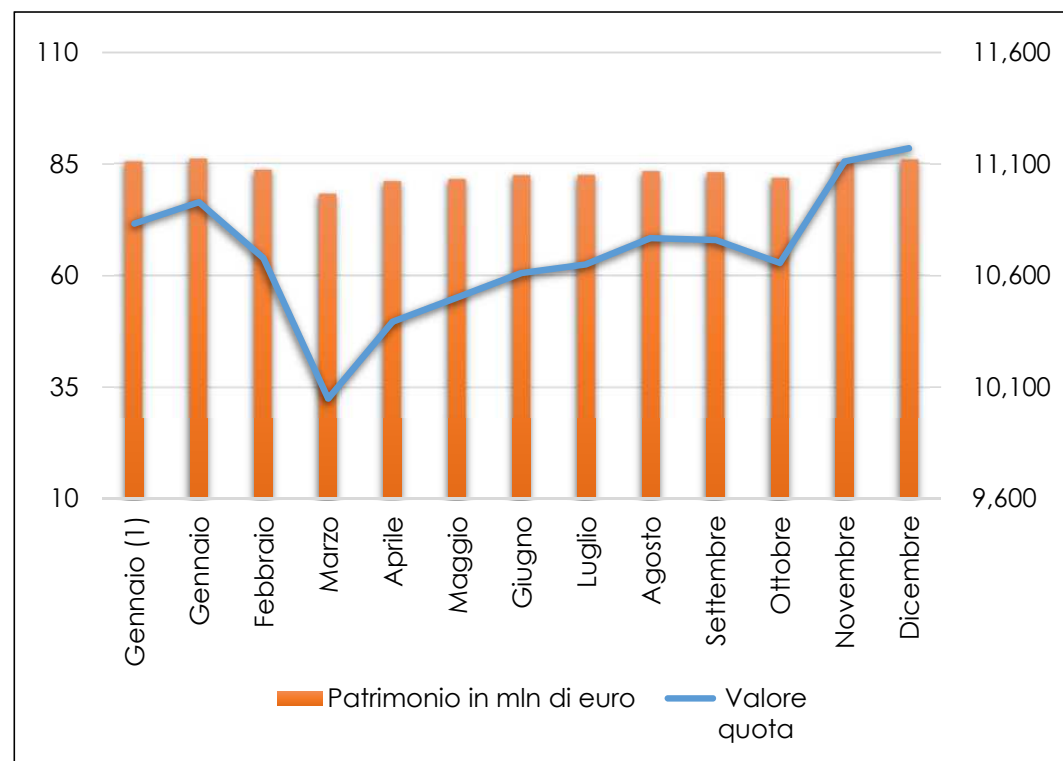


Si ricorda che i rendimenti passati non sono necessariamente indicativi di quelli futuri.

Fondo Pensione a contribuzione definita del Gruppo Intesa Sanpaolo

Comparto Mobiliare ex CaRiPaRo

	Rendimento dal 1/1/2020	Valore quota	Patrimonio in mln di euro
Gennaio (1)		10,834	85,5
Gennaio	0,88%	10,929	86,1
Febbraio	-1,43%	10,679	83,6
Marzo	-7,25%	10,049	78,2
Aprile	-4,07%	10,393	81,0
Maggio	-3,06%	10,502	81,5
Giugno	-2,05%	10,612	82,4
Luglio	-1,69%	10,651	82,5
Agosto	-0,60%	10,769	83,2
Settembre	-0,68%	10,760	83,0
Ottobre	-1,63%	10,657	81,7
Novembre	2,56%	11,111	85,3
Dicembre	3,11%	11,171	85,8

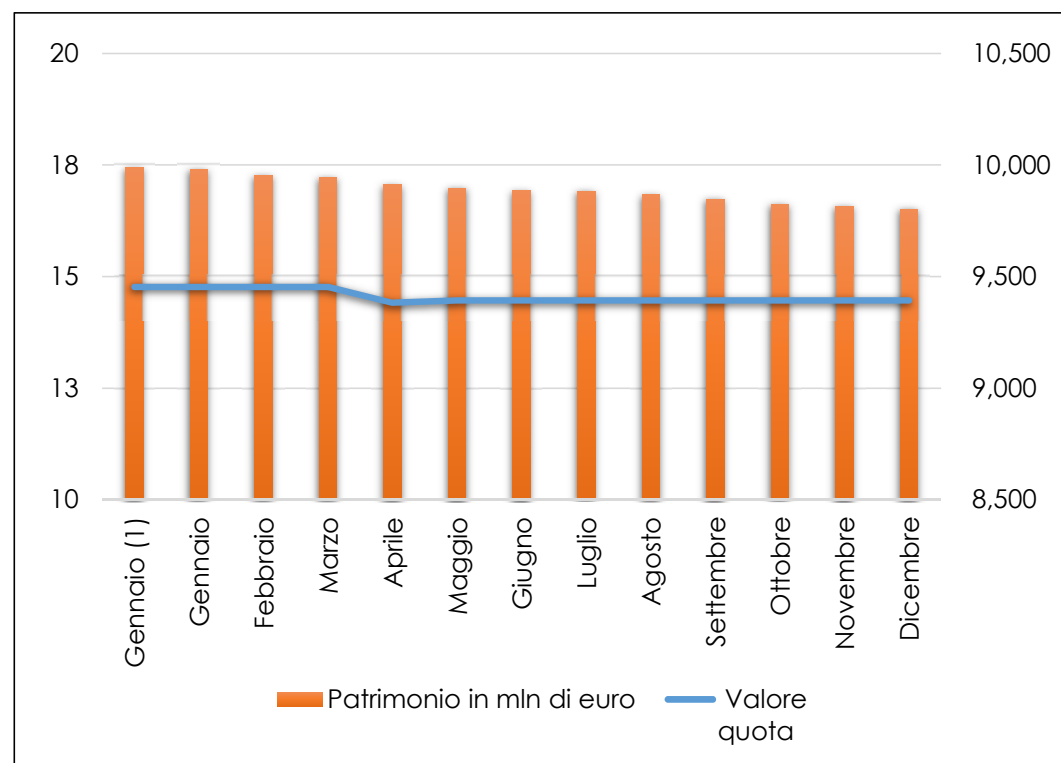


Si ricorda che i rendimenti passati non sono necessariamente indicativi di quelli futuri.

Fondo Pensione a contribuzione definita del Gruppo Intesa Sanpaolo

Comparto Immobiliare ex CaRiPaRo

	Rendimento dal 1/1/2020	Valore quota	Patrimonio in mln di euro
Gennaio (1)		9,454	17,4
Gennaio	0,00%	9,454	17,4
Febbraio	0,00%	9,454	17,3
Marzo	0,00%	9,454	17,2
Aprile	-0,75%	9,383	17,1
Maggio	-0,63%	9,394	17,0
Giugno	-0,63%	9,394	16,9
Luglio	-0,63%	9,394	16,9
Agosto	-0,63%	9,394	16,8
Settembre	-0,63%	9,394	16,7
Ottobre	-0,63%	9,394	16,6
Novembre	-0,63%	9,394	16,6
Dicembre	-0,63%	9,394	16,5

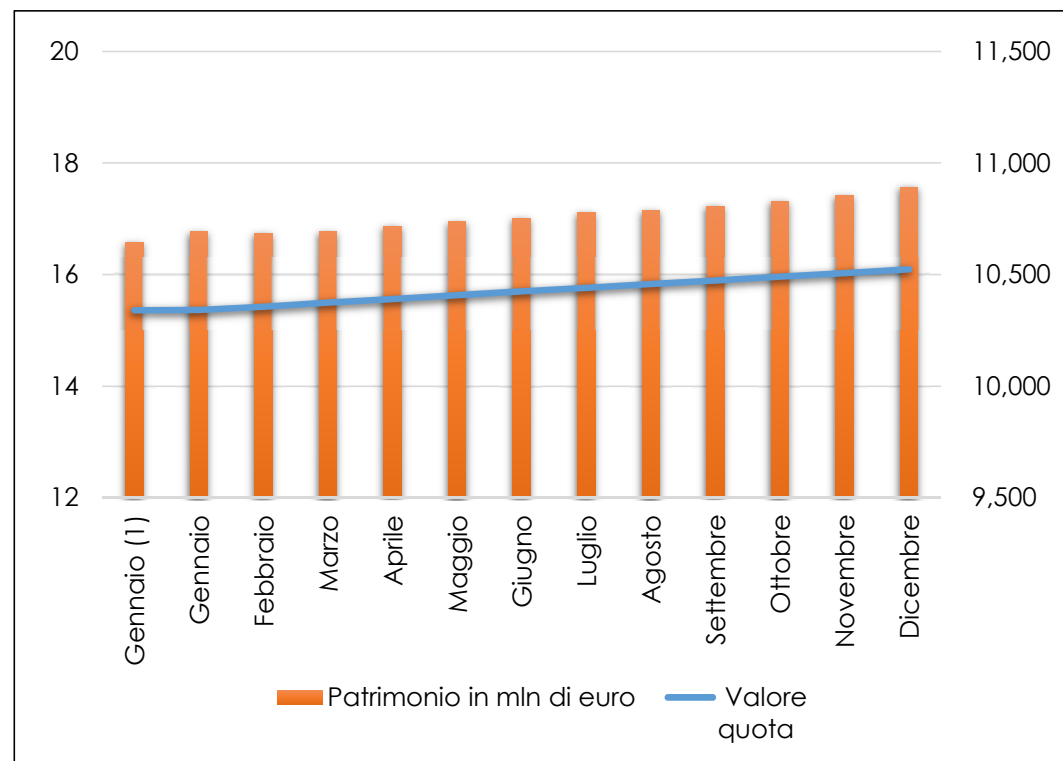


Si ricorda che i rendimenti passati non sono necessariamente indicativi di quelli futuri.

Fondo Pensione a contribuzione definita del Gruppo Intesa Sanpaolo

Comparto Assicurativo ex CariFac

	Rendimento dal 1/1/2020	Valore quota	Patrimonio in mln di euro
Gennaio (1)		10,341	16,6
Gennaio	0,01%	10,342	16,8
Febbraio	0,15%	10,357	16,7
Marzo	0,33%	10,375	16,8
Aprile	0,48%	10,391	16,9
Maggio	0,66%	10,409	16,9
Giugno	0,82%	10,426	17,0
Luglio	0,98%	10,442	17,1
Agosto	1,14%	10,459	17,1
Settembre	1,29%	10,474	17,2
Ottobre	1,45%	10,491	17,3
Novembre	1,61%	10,507	17,4
Dicembre	1,77%	10,524	17,6



Si ricorda che i rendimenti passati non sono necessariamente indicativi di quelli futuri.