

Valore quota per Comparto

Aggiornamento quota Aprile 2026

Indice

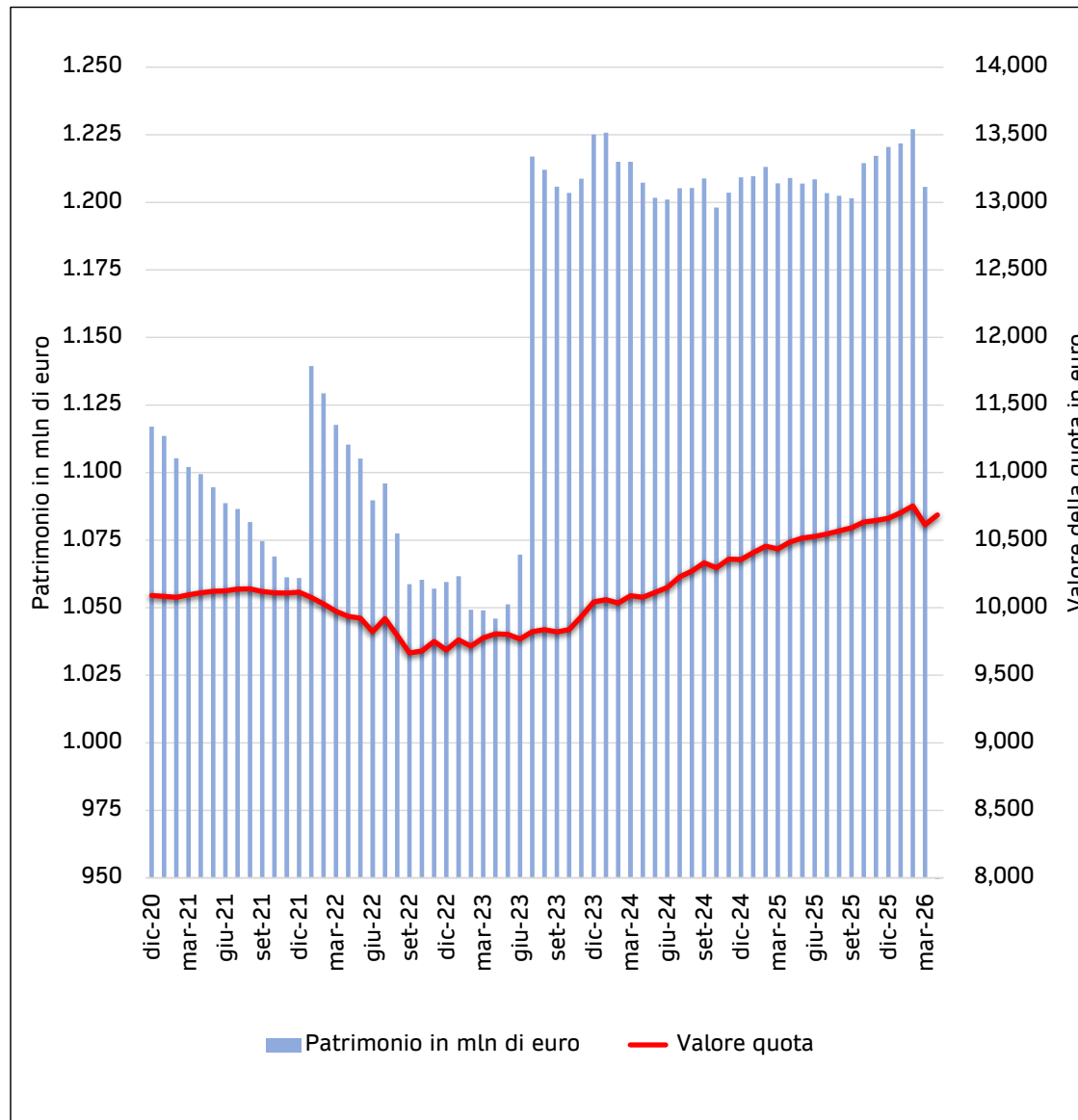
Difensivo	pag. 2
Bilanciato Rischio Controllato	pag. 3
Equilibrato	pag. 4
Futuro Responsabile	pag. 5
Dinamico	pag. 6
Conservativo	pag. 7
Stabilità	pag. 8

Fondo Pensione Gruppo Intesa Sanpaolo

Comparto Difensivo

Anno	Rendimento
2020	0,28%
2021	0,24%
2022	-4,23%
2023	3,68%
2024	3,13%
2025	2,94%

	Rendimento dal 1/1/2026	Valore quota	Patrimonio in mln di euro
Dicembre 2025		10,662	1.220,53
Gennaio	0,38%	10,703	1.221,78
Febbraio	0,85%	10,753	1.227,09
Marzo	-0,45%	10,614	1.205,71
Aprile	0,23%	10,686	-
Maggio		-	-
Giugno		-	-
Luglio		-	-
Agosto		-	-
Settembre		-	-
Ottobre		-	-
Novembre		-	-
Dicembre		-	-



Si ricorda che i rendimenti passati non sono necessariamente indicativi di quelli futuri.

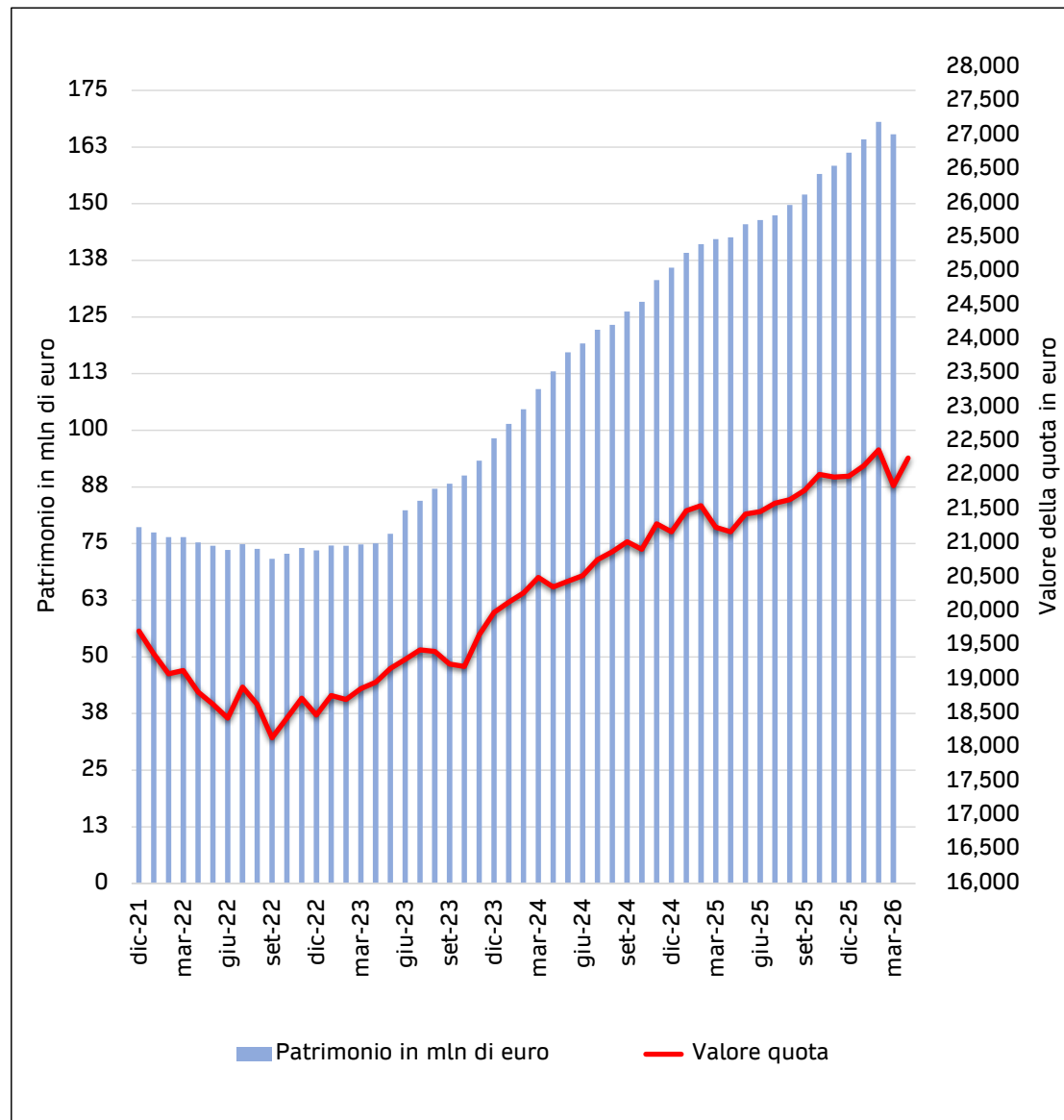
Fondo Pensione Gruppo Intesa Sanpaolo

Comparto Bilanciato Rischio Controllato

Anno	Rendimento
2020	
2021	
2022	-6,26%
2023	8,17%
2024	5,93%
2025	3,86%

Avvio comparto 1/1/2022

	Rendimento dal 1/1/2026	Valore quota	Patrimonio in mln di euro
Dicembre 2025		21,992	161,24
Gennaio	0,69%	22,144	164,17
Febbraio	1,76%	22,379	168,03
Marzo	-0,64%	21,851	165,34
Aprile	1,21%	22,259	-
Maggio		-	-
Giugno		-	-
Luglio		-	-
Agosto		-	-
Settembre		-	-
Ottobre		-	-
Novembre		-	-
Dicembre		-	-



Si ricorda che i rendimenti passati non sono necessariamente indicativi di quelli futuri.

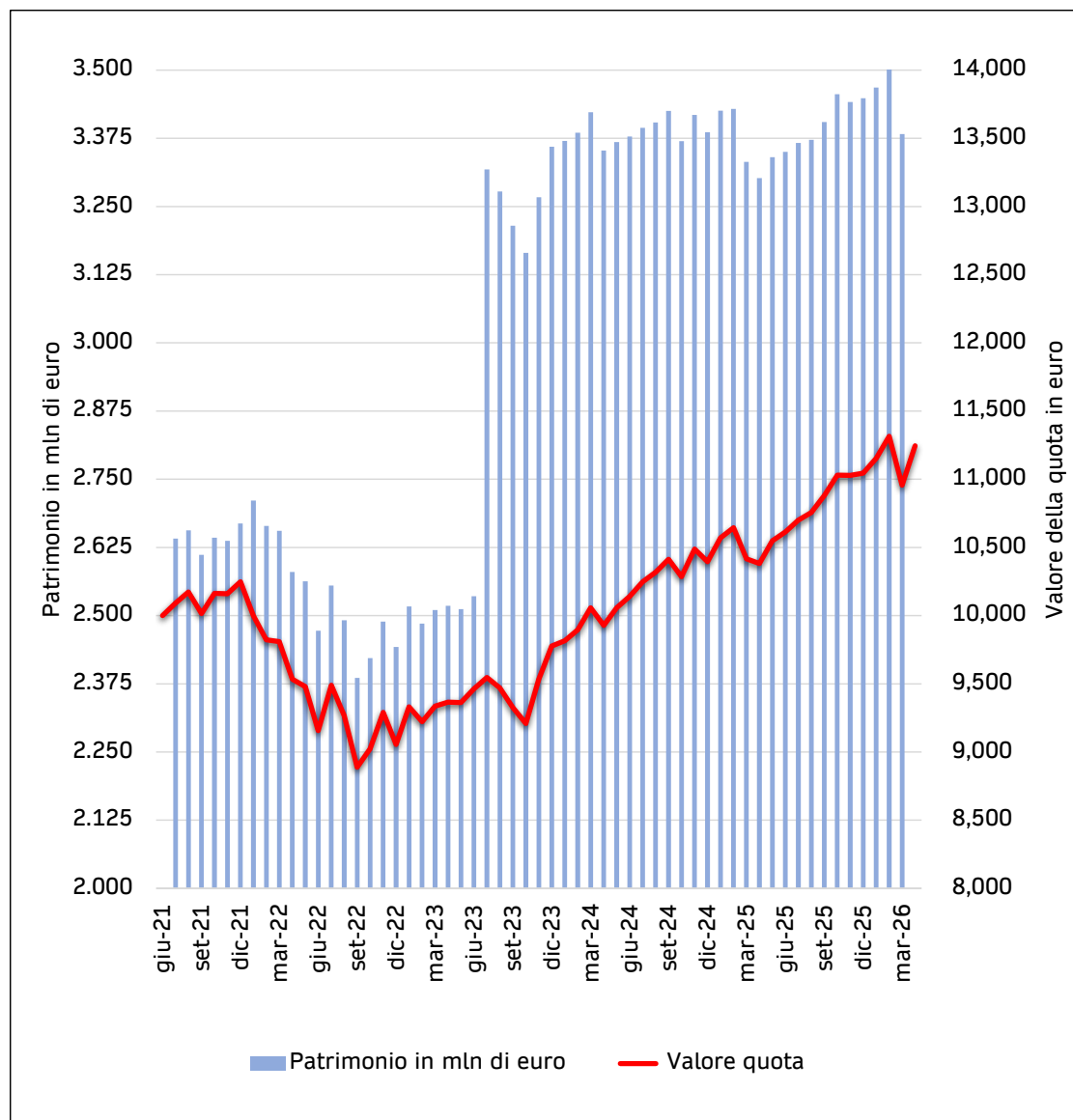
Fondo Pensione Gruppo Intesa Sanpaolo

Comparto Equilibrato

Anno	Rendimento
2020	
2021	2,49%
2022	-11,64%
2023	7,95%
2024	6,33%
2025	6,25%

Avvio comparto 1/7/2021

	Rendimento dal 1/1/2026	Valore quota	Patrimonio in mln di euro
Dicembre 2025		11,045	3.448,44
Gennaio	0,99%	11,154	3.468,23
Febbraio	2,44%	11,315	3.508,06
Marzo	-0,81%	10,956	3.382,74
Aprile	1,82%	11,246	-
Maggio		-	-
Giugno		-	-
Luglio		-	-
Agosto		-	-
Settembre		-	-
Ottobre		-	-
Novembre		-	-
Dicembre		-	-



Si ricorda che i rendimenti passati non sono necessariamente indicativi di quelli futuri.

Fondo Pensione Gruppo Intesa Sanpaolo

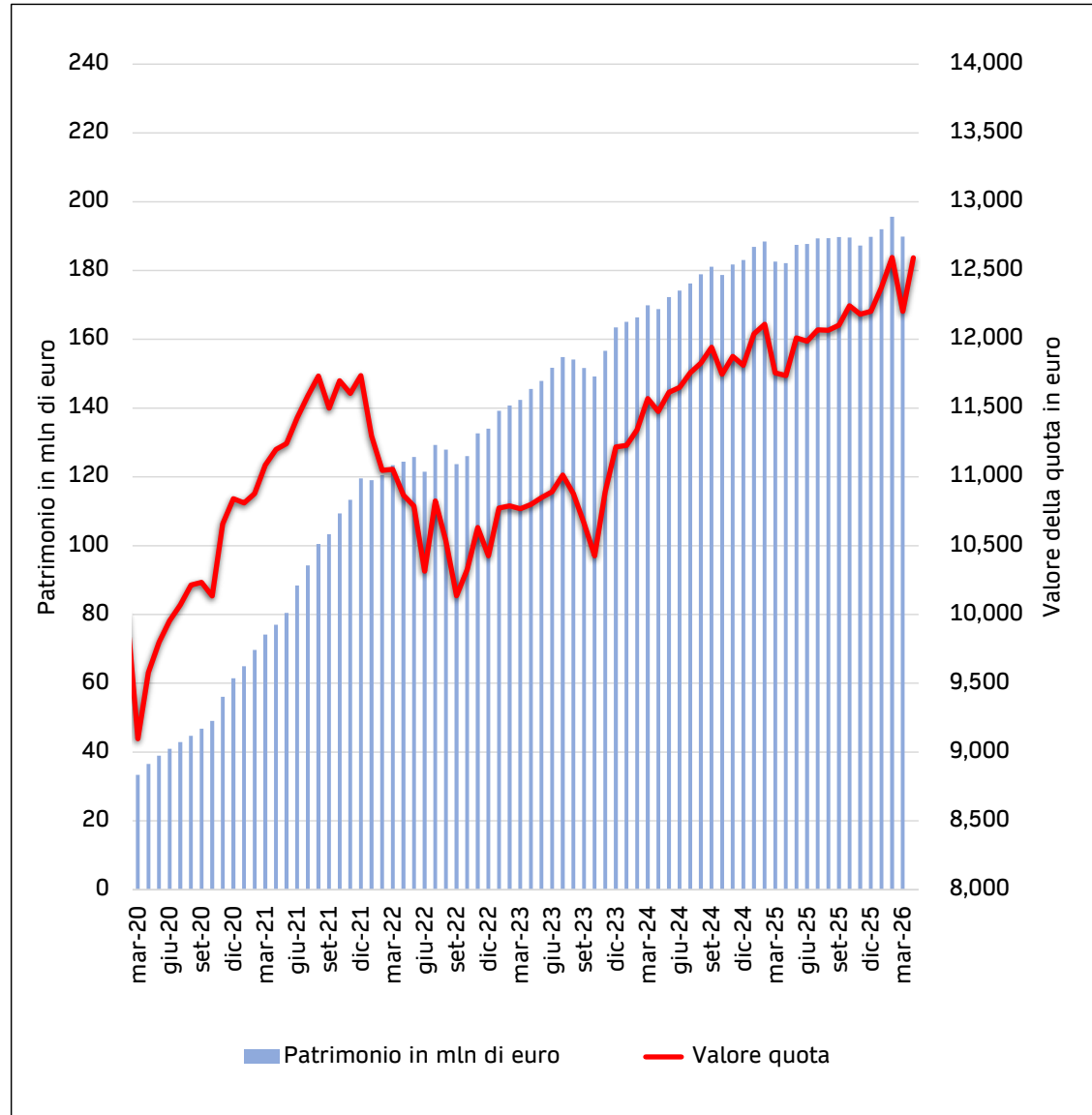
Comparto Futuro Responsabile

Dal 1° ottobre 2025 il comparto "Dinamico Futuro Responsabile" ha cambiato denominazione in "Futuro Responsabile"

Anno	Rendimento
2020	8,41%
2021	8,26%
2022	-11,16%
2023	7,58%
2024	5,30%
2025	3,33%

Avvio comparto 1/3/2020

	Rendimento dal 1/1/2026	valore quota	Patrimonio in mln di euro
Dicembre 2025		12,204	189,78
Gennaio	1,42%	12,377	191,98
Febbraio	3,20%	12,595	195,66
Marzo	0,00%	12,204	189,87
Aprile	3,19%	12,593	-
Maggio		-	-
Giugno		-	-
Luglio		-	-
Agosto		-	-
Settembre		-	-
Ottobre		-	-
Novembre		-	-
Dicembre		-	-



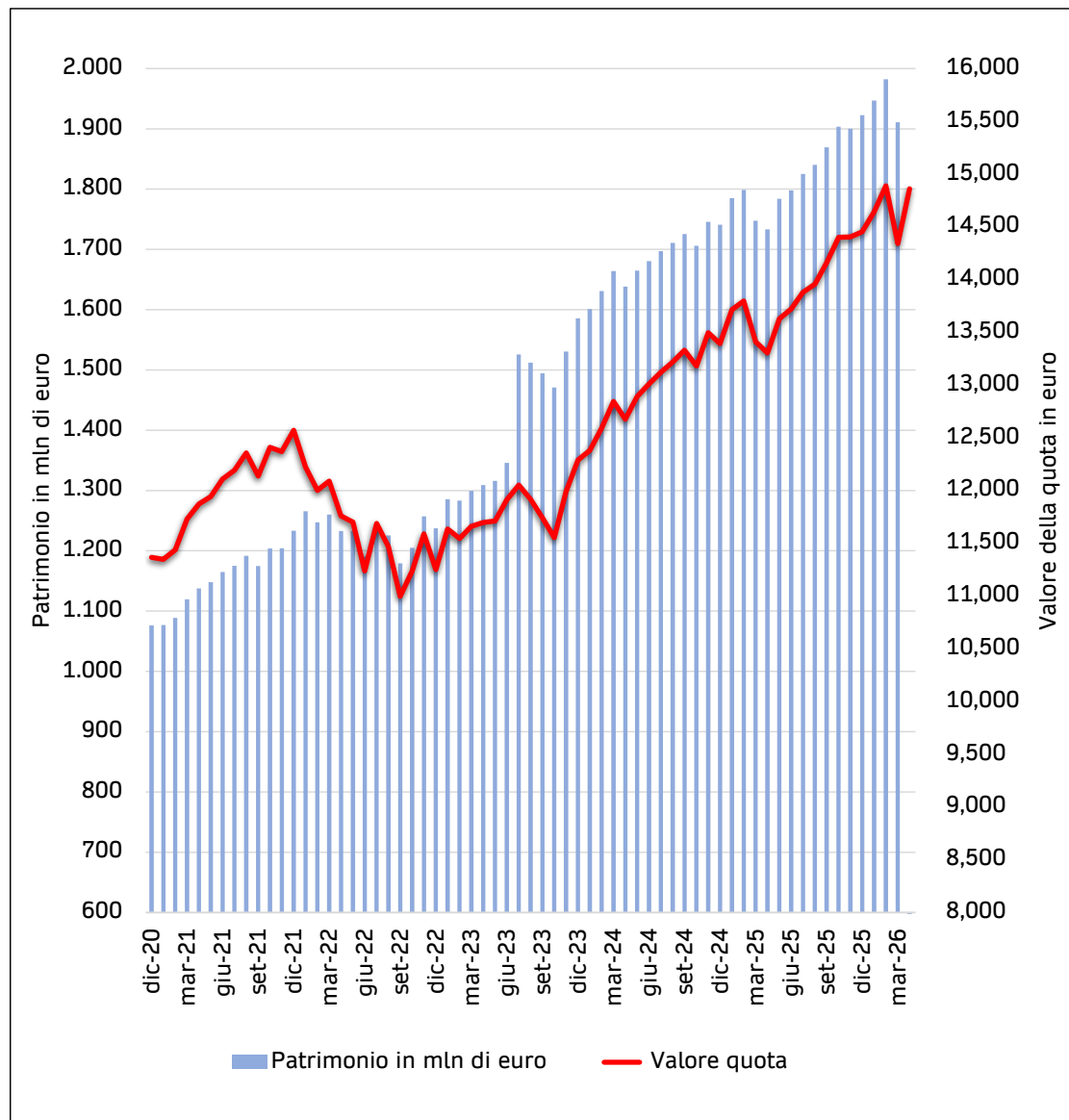
Si ricorda che i rendimenti passati non sono necessariamente indicativi di quelli futuri.

Fondo Pensione Gruppo Intesa Sanpaolo

Comparto Dinamico

Anno	Rendimento
2020	2,79%
2021	10,58%
2022	-10,49%
2023	9,23%
2024	8,98%
2025	7,92%

	Rendimento dal 1/1/2026	Valore quota	Patrimonio in mln di euro
Dicembre 2025		14,452	1.922,60
Gennaio	1,31%	14,641	1.947,03
Febbraio	3,02%	14,888	1.982,09
Marzo	-0,77%	14,341	1.910,77
Aprile	2,82%	14,860	-
Maggio		-	-
Giugno		-	-
Luglio		-	-
Agosto		-	-
Settembre		-	-
Ottobre		-	-
Novembre		-	-
Dicembre		-	-



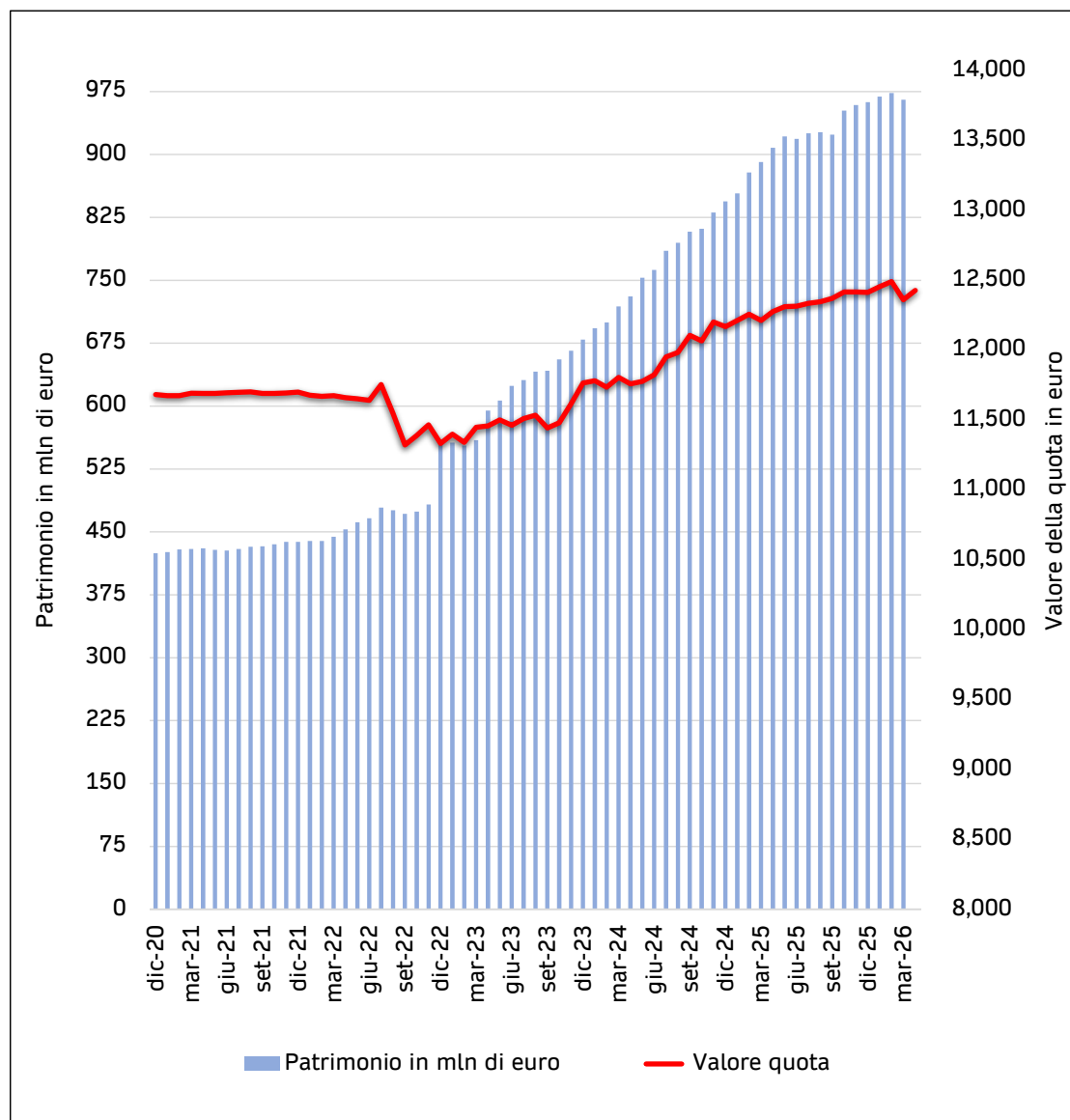
Si ricorda che i rendimenti passati non sono necessariamente indicativi di quelli futuri.

Fondo Pensione Gruppo Intesa Sanpaolo

Conservativo

Anno	Rendimento
2020	0,14%
2021	0,15%
2022	-3,15%
2023	3,83%
2024	3,42%
2025	2,01%

	Rendimento dal 1/1/2026	Valore quota	Patrimonio in mln di euro
Dicembre 2025		12,413	962,35
Gennaio	0,33%	12,454	969,08
Febbraio	0,63%	12,491	973,29
Marzo	-0,42%	12,361	965,29
Aprile	0,12%	12,428	-
Maggio		-	-
Giugno		-	-
Luglio		-	-
Agosto		-	-
Settembre		-	-
Ottobre		-	-
Novembre		-	-
Dicembre		-	-



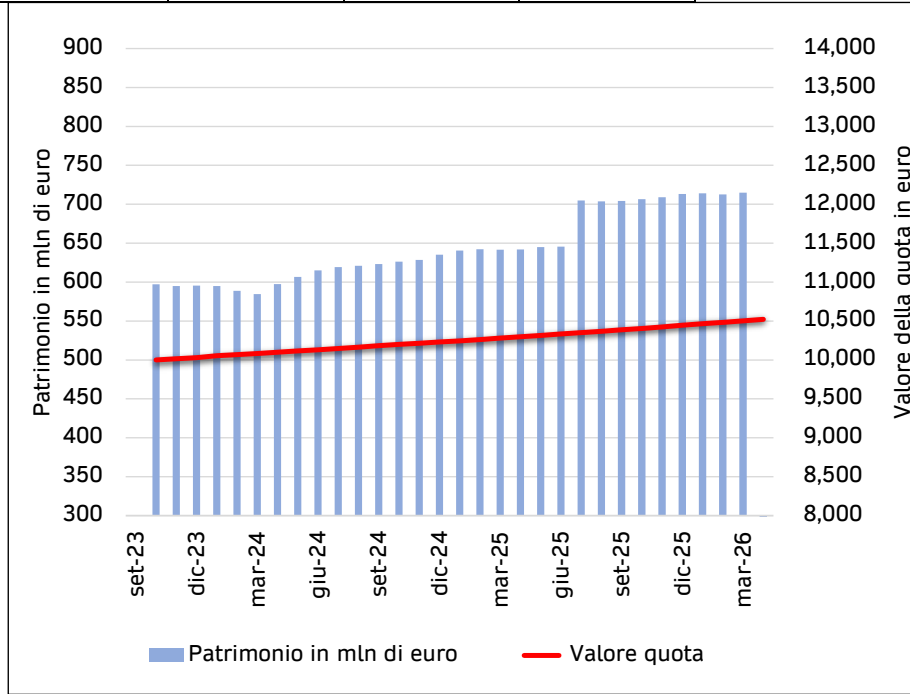
Si ricorda che i rendimenti passati non sono necessariamente indicativi di quelli futuri.

Fondo Pensione Gruppo Intesa Sanpaolo

Stabilità

Anno \ Rendimento	Stabilità avvio comparto 1/11/2023	Assicurativo No Load	Assicurativo ex Carifac	Garantito ex UBI	Assicurativo 6 ex Bre	Assicurativo Linea 5 Zurich ex BPA	Garanzia Assicurativo ex BDM
2020		1,84%	1,77%				
2021		1,53%	1,36%				
2022		1,54%	1,33%	1,30%	1,43%	1,60%	1,53%
(*) 2023	0,30%	1,27%	0,93%	1,04%	1,34%	1,34%	1,15%
2024	1,99%						
2025	2,10%						

	Rendimento dal 1/1/2026	Valore quota	Patrimonio in mln di euro
Dicembre 2025		10,445	713,11
Gennaio	0,20%	10,466	714,13
Febbraio	0,36%	10,483	712,76
Marzo	0,56%	10,503	714,88
Aprile	0,74%	10,522	-
Maggio		-	-
Giugno		-	-
Luglio		-	-
Agosto		-	-
Settembre		-	-
Ottobre		-	-
Novembre		-	-
Dicembre		-	-



Si ricorda che i rendimenti passati non sono necessariamente indicativi di quelli futuri.

(*) Il rendimento 2023 del comparto **Stabilità** è relativo al periodo **1/11/2023 - 31/12/2023** per gli altri comparti al periodo 1/1/2023 - 31/10/2023