



**FONDO PENSIONE
a CONTRIBUTIONE DEFINITA
del GRUPPO INTESA SANPAOLO**

Soggetto con personalità giuridica
Iscritto all'Albo della COVIP con il n. 1222

Circolare n. 6/2019 del 6 novembre 2019

Coperture assicurative contro il rischio premorienza o premorienza ed invalidità permanente

A tutti gli Iscritti

Milano, 6 novembre 2019

PRESTAZIONI ACCESSORIE - COPERTURE ASSICURATIVE CONTRO IL RISCHIO PREMORIENZA O PREMORIENZA ED INVALIDITÀ PERMANENTE.

Si informano **gli iscritti che non hanno ancora aderito** alle **c.d. prestazioni accessorie** (coperture assicurative contro il rischio premorienza o premorienza ed invalidità permanente¹), che a partire dal 06 novembre 2019 sarà possibile chiederne l'attivazione.



**Accesso
all'area riservata**

Gli iscritti che desiderano aderire alle prestazioni accessorie dovranno accedere alla **propria Area Riservata**² sul sito internet www.fondopensioneintesaspaolo.it. L'applicativo per procedere all'adesione sarà operativo **dal 07 fino a tutto il 29 novembre 2019 p.v.**



**Scelta tipologia
assicurazione**

Gli interessati (ivi compresi gli iscritti familiari a carico maggiorenni), **con premio a proprio carico**, potranno scegliere se assicurarsi contro il rischio **Premorienza** o, in alternativa, contro il **rischio Premorienza ed Invalidità Permanente**, decidendo inoltre l'ammontare del capitale assicurato tra le seguenti opzioni:

- **capitale VARIABILE in funzione dell'età, crescente sino a 47 anni e quindi decrescente oltre i 47 anni;**
- **capitale FISSO a scelta fra Euro 50.000; Euro 100.000; Euro 150.000; Euro 200.000; Euro 250.000;**
- **capitale FISSO a scelta Euro 300.000 Euro 350.000; Euro 400.000 in questi casi con obbligo di compilazione del questionario anamnestico (c.d. "questionario sanitario"), a prescindere dallo stato di buona salute.**

Le coperture potranno essere richieste anche in presenza di altre assicurazioni già attive a livello individuale; queste ultime non devono essere notificate al Fondo.



Invio moduli

I moduli firmati e corredati dal documento d'identità dovranno pervenire non all'indirizzo del Fondo ma a quello indicato nella modulistica **entro il 9 dicembre 2019** (v. istruzioni al punto 6 dell'allegato alla presente Circolare).

Le richieste incomplete o pervenute in ritardo non potranno essere prese in considerazione, e l'iscritto potrà attivare la copertura ripetendo la procedura durante la finestra di adesione dell'anno successivo.



Attivazione polizza

L'attivazione della polizza avrà effetto con decorrenza **1/1/2020**.

¹ Per invalidità permanente si intende un'invalidità che riduca a meno di 1/3 la capacità lavorativa dell'individuo, con contestuale interruzione del rapporto di lavoro. L'invalidità può essere causata sia da infortunio che da malattia.

² Chi è impossibilitato ad operare "on line", può utilizzare gli specifici moduli cartacei da richiedere al Fondo.



- **Gli iscritti GIA' ASSICURATI che NON intendono variare la propria copertura, non sono chiamati ad alcuna incombenza ed il rinnovo avverrà automaticamente, salvo disdetta.**



- **Gli iscritti GIA' ASSICURATI che intendono VARIARE IL CAPITALE ASSICURATO:**



- **con incremento del capitale fino ad € 250.000**, dovranno inserire la variazione del massimale all'interno dell'applicativo web, **SENZA alcun ulteriore adempimento. Il documento probatorio sarà la** ricevuta di variazione presente nell'area riservata;



- **con incremento del capitale superiore ad € 250.000** dovranno inserire la variazione del massimale all'interno dell'applicativo web, **con obbligo di stampa, compilazione ed invio del solo questionario anamnestico all'indirizzo pre-compilato, a prescindere dallo stato di buona salute.**



- **Gli iscritti GIA' ASSICURATI che intendono VARIARE LA TIPOLOGIA DI COPERTURA (passare da caso Morte a Morte e Invalidità Permanente o viceversa) dovranno** ritrasmettere tutta la modulistica prevista come se fosse una nuova adesione (vedi istruzioni di compilazione), avendo cura di indicare nel Modulo B – a penna - "**VARIAZIONE TIPOLOGIA COPERTURA**"

In ogni caso, la richiesta di attivazione della nuova copertura assicurativa comporta l'automatica disdetta della precedente.



- Gli iscritti GIA' ASSICURATI che **NON INTENDONO RINNOVARE per l'anno 2020** la propria copertura devono richiederne la disdetta all'interno dell'applicativo web, e fare pervenire il modulo firmato **entro il 9 dicembre 2019.**



Coperture assicurative a carico del Datore di lavoro di cui all'accordo sindacale 11.10.2018

Si rammenta che gli iscritti assicurati per le coperture accessorie c.d. "obbligatorie", con oneri a carico solo del Datore di lavoro, possono integrare la propria assicurazione con le c.d. "facoltative" descritte nei paragrafi precedenti.

In caso di adesione alle c.d. coperture "facoltative", il capitale assicurato della "obbligatoria" sommata a quello della "facoltativa" non potrà superare i 400.000 €. La procedura web sarà pertanto profilata con i capitali fissi opzionabili.

Resta inteso che, in ogni caso chi intende attivare una copertura "facoltativa" superiore ai 250.000 € avrà l'obbligo di compilazione del questionario .




Per ulteriori approfondimenti e istruzioni operative si rinvia all'allegata documentazione.

Cordiali saluti.


**Fondo Pensione a contribuzione definita
del Gruppo Intesa Sanpaolo**

Il Presidente
(Mauro Bossola)




 FEMMINE - RISCHIO PREMORIENZA conv. 2019001 e appendice											
CAPITALE FISSE € →	50.000	100.000	150.000	200.000	250.000	300.000	350.000	400.000	CAPITALE VARIABILE		
	Età	Premio annuo €	Premio annuo €	Premio annuo €	Premio annuo €	Premio annuo €	Premio annuo €	Premio annuo €	Premio annuo €	Età	↓
18	3,50	7,00	10,50	14,00	17,50	21,00	24,50	28,00	18	55.500	3,89
19	3,50	7,00	10,50	14,00	17,50	21,00	24,50	28,00	19	55.500	3,89
20	3,50	7,00	10,50	14,00	17,50	21,00	24,50	28,00	20	55.500	3,89
21	3,50	7,00	10,50	14,00	17,50	21,00	24,50	28,00	21	55.500	3,89
22	3,50	7,00	10,50	14,00	17,50	21,00	24,50	28,00	22	55.500	3,89
23	3,50	7,00	10,50	14,00	17,50	21,00	24,50	28,00	23	55.500	3,89
24	3,50	7,00	10,50	14,00	17,50	21,00	24,50	28,00	24	55.500	3,89
25	3,50	7,00	10,50	14,00	17,50	21,00	24,50	28,00	25	66.500	4,66
26	3,50	7,00	10,50	14,00	17,50	21,00	24,50	28,00	26	66.500	4,66
27	3,50	7,00	10,50	14,00	17,50	21,00	24,50	28,00	27	66.500	4,66
28	3,50	7,00	10,50	14,00	17,50	21,00	24,50	28,00	28	66.500	4,66
29	3,50	7,00	10,50	14,00	17,50	21,00	24,50	28,00	29	88.250	6,18
30	3,50	7,00	10,50	14,00	17,50	21,00	24,50	28,00	30	88.250	6,18
31	3,50	7,00	10,50	14,00	17,50	21,00	24,50	28,00	31	88.250	6,18
32	4,00	8,00	12,00	16,00	20,00	24,00	28,00	32,00	32	99.250	7,94
33	4,00	8,00	12,00	16,00	20,00	24,00	28,00	32,00	33	99.250	7,94
34	4,50	9,00	13,50	18,00	22,50	27,00	31,50	36,00	34	99.250	8,93
35	5,00	10,00	15,00	20,00	25,00	30,00	35,00	40,00	35	110.500	11,05
36	5,00	10,00	15,00	20,00	25,00	30,00	35,00	40,00	36	110.500	11,05
37	5,50	11,00	16,50	22,00	27,50	33,00	38,50	44,00	37	110.500	12,16
38	6,50	13,00	19,50	26,00	32,50	39,00	45,50	52,00	38	110.500	14,37
39	7,00	14,00	21,00	28,00	35,00	42,00	49,00	56,00	39	110.500	15,47
40	8,00	16,00	24,00	32,00	40,00	48,00	56,00	64,00	40	132.500	21,20
41	8,50	17,00	25,50	34,00	42,50	51,00	59,50	68,00	41	132.500	22,53
42	10,00	20,00	30,00	40,00	50,00	60,00	70,00	80,00	42	132.500	26,50
43	11,00	22,00	33,00	44,00	55,00	66,00	77,00	88,00	43	132.500	29,15
44	12,00	24,00	36,00	48,00	60,00	72,00	84,00	96,00	44	132.500	31,80
45	13,00	26,00	39,00	52,00	65,00	78,00	91,00	104,00	45	132.500	34,45
46	14,50	29,00	43,50	58,00	72,50	87,00	101,50	116,00	46	132.500	38,43
47	16,00	32,00	48,00	64,00	80,00	96,00	112,00	128,00	47	132.500	42,40
48	18,00	36,00	54,00	72,00	90,00	108,00	126,00	144,00	48	121.500	43,74
49	20,50	41,00	61,50	82,00	102,50	123,00	143,50	164,00	49	121.500	49,82
50	23,00	46,00	69,00	92,00	115,00	138,00	161,00	184,00	50	110.500	50,83
51	25,00	50,00	75,00	100,00	125,00	150,00	175,00	200,00	51	110.500	55,25
52	27,50	55,00	82,50	110,00	137,50	165,00	192,50	220,00	52	110.500	60,78
53	29,00	58,00	87,00	116,00	145,00	174,00	203,00	232,00	53	99.250	57,57
54	31,00	62,00	93,00	124,00	155,00	186,00	217,00	248,00	54	99.250	61,54
55	34,50	69,00	103,50	138,00	172,50	207,00	241,50	276,00	55	88.250	60,89
56	37,00	74,00	111,00	148,00	185,00	222,00	259,00	296,00	56	88.250	65,31
57	40,50	81,00	121,50	162,00	202,50	243,00	283,50	324,00	57	77.250	62,57
58	44,50	89,00	133,50	178,00	222,50	267,00	311,50	356,00	58	77.250	68,75
59	48,50	97,00	145,50	194,00	242,50	291,00	339,50	388,00	59	66.250	64,26
60	53,00	106,00	159,00	212,00	265,00	318,00	371,00	424,00	60	66.250	70,23
61	57,50	115,00	172,50	230,00	287,50	345,00	402,50	460,00	61	55.500	63,83
62	63,50	127,00	190,50	254,00	317,50	381,00	444,50	508,00	62	55.500	70,49
63	70,00	140,00	210,00	280,00	350,00	420,00	490,00	560,00	63	44.250	61,95
64	77,50	155,00	232,50	310,00	387,50	465,00	542,50	620,00	64	44.250	68,59
65	84,50	169,00	253,50	338,00	422,50	507,00	591,50	676,00	65	44.250	74,78
66	93,50	187,00	280,50	374,00	467,50	561,00	654,50	748,00	66	39.000	72,93
67	101,50	203,00	304,50	406,00	507,50	609,00	710,50	812,00	67	39.000	79,17
68	110,50	221,00	331,50	442,00	552,50	663,00	773,50	884,00	68	34.000	75,14
69	120,50	241,00	361,50	482,00	602,50	723,00	843,50	964,00	69	34.000	81,94
70	132,50	265,00	397,50	530,00	662,50	795,00	927,50	1.060,00	70	34.000	90,10
71	180,00	360,00	540,00	720,00	900,00	1.080,00	1.260,00	1.440,00	71	34.000	122,40
72	245,50	491,00	736,50	982,00	1.227,50	1.473,00	1.718,50	1.964,00	72	34.000	166,94
73	332,50	665,00	997,50	1.330,00	1.662,50	1.995,00	2.327,50	2.660,00	73	34.000	226,10
74	450,50	901,00	1.351,50	1.802,00	2.252,50	2.703,00	3.153,50	3.604,00	74	34.000	306,34
75	612,00	1.224,00	1.836,00	2.448,00	3.060,00	3.672,00	4.284,00	4.896,00	75	34.000	416,16



 FEMMINE - RISCHIO PREMORIENZA ED INVALIDITA' PERMAENENTE conv. 2019002 ed appendice											
CAPITALE FISSO € →	50.000	100.000	150.000	200.000	250.000	300.000	350.000	400.000	CAPITALE VARIABILE		
	Età	Premio annuo €	Premio annuo €	Premio annuo €	Premio annuo €	Premio annuo €	Premio annuo €	Premio annuo €	Premio annuo €	Età	↓
18	6,50	13,00	19,50	26,00	32,50	39,00	45,50	52,00	18	55.500	7,22
19	6,50	13,00	19,50	26,00	32,50	39,00	45,50	52,00	19	55.500	7,22
20	6,50	13,00	19,50	26,00	32,50	39,00	45,50	52,00	20	55.500	7,22
21	6,50	13,00	19,50	26,00	32,50	39,00	45,50	52,00	21	55.500	7,22
22	6,50	13,00	19,50	26,00	32,50	39,00	45,50	52,00	22	55.500	7,22
23	6,50	13,00	19,50	26,00	32,50	39,00	45,50	52,00	23	55.500	7,22
24	6,50	13,00	19,50	26,00	32,50	39,00	45,50	52,00	24	55.500	7,22
25	6,50	13,00	19,50	26,00	32,50	39,00	45,50	52,00	25	66.500	8,65
26	6,50	13,00	19,50	26,00	32,50	39,00	45,50	52,00	26	66.500	8,65
27	6,50	13,00	19,50	26,00	32,50	39,00	45,50	52,00	27	66.500	8,65
28	6,50	13,00	19,50	26,00	32,50	39,00	45,50	52,00	28	66.500	8,65
29	6,50	13,00	19,50	26,00	32,50	39,00	45,50	52,00	29	88.250	11,47
30	6,50	13,00	19,50	26,00	32,50	39,00	45,50	52,00	30	88.250	11,47
31	6,50	13,00	19,50	26,00	32,50	39,00	45,50	52,00	31	88.250	11,47
32	7,00	14,00	21,00	28,00	35,00	42,00	49,00	56,00	32	99.250	13,90
33	7,00	14,00	21,00	28,00	35,00	42,00	49,00	56,00	33	99.250	13,90
34	7,50	15,00	22,50	30,00	37,50	45,00	52,50	60,00	34	99.250	14,89
35	8,00	16,00	24,00	32,00	40,00	48,00	56,00	64,00	35	110.500	17,68
36	8,50	17,00	25,50	34,00	42,50	51,00	59,50	68,00	36	110.500	18,79
37	9,50	19,00	28,50	38,00	47,50	57,00	66,50	76,00	37	110.500	21,00
38	10,50	21,00	31,50	42,00	52,50	63,00	73,50	84,00	38	110.500	23,21
39	11,50	23,00	34,50	46,00	57,50	69,00	80,50	92,00	39	110.500	25,42
40	12,50	25,00	37,50	50,00	62,50	75,00	87,50	100,00	40	132.500	33,13
41	14,50	29,00	43,50	58,00	72,50	87,00	101,50	116,00	41	132.500	38,43
42	16,50	33,00	49,50	66,00	82,50	99,00	115,50	132,00	42	132.500	43,73
43	18,50	37,00	55,50	74,00	92,50	111,00	129,50	148,00	43	132.500	49,03
44	20,50	41,00	61,50	82,00	102,50	123,00	143,50	164,00	44	132.500	54,33
45	23,00	46,00	69,00	92,00	115,00	138,00	161,00	184,00	45	132.500	60,95
46	25,00	50,00	75,00	100,00	125,00	150,00	175,00	200,00	46	132.500	66,25
47	28,50	57,00	85,50	114,00	142,50	171,00	199,50	228,00	47	132.500	75,53
48	32,00	64,00	96,00	128,00	160,00	192,00	224,00	256,00	48	121.500	77,76
49	37,00	74,00	111,00	148,00	185,00	222,00	259,00	296,00	49	121.500	89,91
50	41,50	83,00	124,50	166,00	207,50	249,00	290,50	332,00	50	110.500	91,72
51	47,00	94,00	141,00	188,00	235,00	282,00	329,00	376,00	51	110.500	103,87
52	52,00	104,00	156,00	208,00	260,00	312,00	364,00	416,00	52	110.500	114,92
53	57,00	114,00	171,00	228,00	285,00	342,00	399,00	456,00	53	99.250	113,15
54	62,50	125,00	187,50	250,00	312,50	375,00	437,50	500,00	54	99.250	124,06
55	71,00	142,00	213,00	284,00	355,00	426,00	497,00	568,00	55	88.250	125,32
56	77,50	155,00	232,50	310,00	387,50	465,00	542,50	620,00	56	88.250	136,79
57	84,50	169,00	253,50	338,00	422,50	507,00	591,50	676,00	57	77.250	130,55
58	94,00	188,00	282,00	376,00	470,00	564,00	658,00	752,00	58	77.250	145,23
59	102,50	205,00	307,50	410,00	512,50	615,00	717,50	820,00	59	66.250	135,81
60	113,00	226,00	339,00	452,00	565,00	678,00	791,00	904,00	60	66.250	149,73
61	120,50	241,00	361,50	482,00	602,50	723,00	843,50	964,00	61	55.500	133,76
62	132,50	265,00	397,50	530,00	662,50	795,00	927,50	1.060,00	62	55.500	147,08
63	146,00	292,00	438,00	584,00	730,00	876,00	1.022,00	1.168,00	63	44.250	129,21
64	162,50	325,00	487,50	650,00	812,50	975,00	1.137,50	1.300,00	64	44.250	143,81
65	176,00	352,00	528,00	704,00	880,00	1.056,00	1.232,00	1.408,00	65	44.250	155,76
66	195,50	391,00	586,50	782,00	977,50	1.173,00	1.368,50	1.564,00	66	39.000	152,49
67	211,00	422,00	633,00	844,00	1.055,00	1.266,00	1.477,00	1.688,00	67	39.000	164,58
68	227,50	455,00	682,50	910,00	1.137,50	1.365,00	1.592,50	1.820,00	68	34.000	154,70
69	245,50	491,00	736,50	982,00	1.227,50	1.473,00	1.718,50	1.964,00	69	34.000	166,94
70	262,50	525,00	787,50	1.050,00	1.312,50	1.575,00	1.837,50	2.100,00	70	34.000	178,50
71	356,50	713,00	1.069,50	1.426,00	1.782,50	2.139,00	2.495,50	2.852,00	71	34.000	242,42
72	485,50	971,00	1.456,50	1.942,00	2.427,50	2.913,00	3.398,50	3.884,00	72	34.000	330,14
73	658,00	1.316,00	1.974,00	2.632,00	3.290,00	3.948,00	4.606,00	5.264,00	73	34.000	447,44
74	892,00	1.784,00	2.676,00	3.568,00	4.460,00	5.352,00	6.244,00	7.136,00	74	34.000	606,56
75	1.211,00	2.422,00	3.633,00	4.844,00	6.055,00	7.266,00	8.477,00	9.688,00	75	34.000	823,48



 MASCHI - RISCHIO PREMORIENZA conv. 2019001 ed appendice											
CAPITALE FISSO € →	50.000	100.000	150.000	200.000	250.000	300.000	350.000	400.000	CAPITALE VARIABILE		
	Età	Premio annuo €	Premio annuo €	Premio annuo €	Premio annuo €	Premio annuo €	Premio annuo €	Premio annuo €	Premio annuo €	Età	↓
18	8,50	17,00	25,50	34,00	42,50	51,00	59,50	68,00	18	55.500	9,44
19	8,50	17,00	25,50	34,00	42,50	51,00	59,50	68,00	19	55.500	9,44
20	8,50	17,00	25,50	34,00	42,50	51,00	59,50	68,00	20	55.500	9,44
21	8,50	17,00	25,50	34,00	42,50	51,00	59,50	68,00	21	55.500	9,44
22	8,50	17,00	25,50	34,00	42,50	51,00	59,50	68,00	22	55.500	9,44
23	8,50	17,00	25,50	34,00	42,50	51,00	59,50	68,00	23	55.500	9,44
24	8,50	17,00	25,50	34,00	42,50	51,00	59,50	68,00	24	55.500	9,44
25	8,50	17,00	25,50	34,00	42,50	51,00	59,50	68,00	25	66.500	11,31
26	8,50	17,00	25,50	34,00	42,50	51,00	59,50	68,00	26	66.500	11,31
27	8,50	17,00	25,50	34,00	42,50	51,00	59,50	68,00	27	66.500	11,31
28	8,50	17,00	25,50	34,00	42,50	51,00	59,50	68,00	28	66.500	11,31
29	8,50	17,00	25,50	34,00	42,50	51,00	59,50	68,00	29	88.250	15,00
30	8,50	17,00	25,50	34,00	42,50	51,00	59,50	68,00	30	88.250	15,00
31	8,50	17,00	25,50	34,00	42,50	51,00	59,50	68,00	31	88.250	15,00
32	8,50	17,00	25,50	34,00	42,50	51,00	59,50	68,00	32	99.250	16,87
33	8,50	17,00	25,50	34,00	42,50	51,00	59,50	68,00	33	99.250	16,87
34	9,50	19,00	28,50	38,00	47,50	57,00	66,50	76,00	34	99.250	18,86
35	9,50	19,00	28,50	38,00	47,50	57,00	66,50	76,00	35	110.500	21,00
36	10,00	20,00	30,00	40,00	50,00	60,00	70,00	80,00	36	110.500	22,10
37	11,00	22,00	33,00	44,00	55,00	66,00	77,00	88,00	37	110.500	24,31
38	11,50	23,00	34,50	46,00	57,50	69,00	80,50	92,00	38	110.500	25,42
39	12,50	25,00	37,50	50,00	62,50	75,00	87,50	100,00	39	110.500	27,63
40	14,00	28,00	42,00	56,00	70,00	84,00	98,00	112,00	40	132.500	37,10
41	15,50	31,00	46,50	62,00	77,50	93,00	108,50	124,00	41	132.500	41,08
42	17,00	34,00	51,00	68,00	85,00	102,00	119,00	136,00	42	132.500	45,05
43	18,50	37,00	55,50	74,00	92,50	111,00	129,50	148,00	43	132.500	49,03
44	20,00	40,00	60,00	80,00	100,00	120,00	140,00	160,00	44	132.500	53,00
45	21,50	43,00	64,50	86,00	107,50	129,00	150,50	172,00	45	132.500	56,98
46	23,50	47,00	70,50	94,00	117,50	141,00	164,50	188,00	46	132.500	62,28
47	26,00	52,00	78,00	104,00	130,00	156,00	182,00	208,00	47	132.500	68,90
48	28,50	57,00	85,50	114,00	142,50	171,00	199,50	228,00	48	121.500	69,26
49	31,00	62,00	93,00	124,00	155,00	186,00	217,00	248,00	49	121.500	75,33
50	35,00	70,00	105,00	140,00	175,00	210,00	245,00	280,00	50	110.500	77,35
51	38,50	77,00	115,50	154,00	192,50	231,00	269,50	308,00	51	110.500	85,09
52	43,00	86,00	129,00	172,00	215,00	258,00	301,00	344,00	52	110.500	95,03
53	47,00	94,00	141,00	188,00	235,00	282,00	329,00	376,00	53	99.250	93,30
54	52,00	104,00	156,00	208,00	260,00	312,00	364,00	416,00	54	99.250	103,22
55	57,50	115,00	172,50	230,00	287,50	345,00	402,50	460,00	55	88.250	101,49
56	64,00	128,00	192,00	256,00	320,00	384,00	448,00	512,00	56	88.250	112,96
57	71,00	142,00	213,00	284,00	355,00	426,00	497,00	568,00	57	77.250	109,70
58	79,00	158,00	237,00	316,00	395,00	474,00	553,00	632,00	58	77.250	122,06
59	87,00	174,00	261,00	348,00	435,00	522,00	609,00	696,00	59	66.250	115,28
60	97,00	194,00	291,00	388,00	485,00	582,00	679,00	776,00	60	66.250	128,53
61	103,50	207,00	310,50	414,00	517,50	621,00	724,50	828,00	61	55.500	114,89
62	114,00	228,00	342,00	456,00	570,00	684,00	798,00	912,00	62	55.500	126,54
63	127,00	254,00	381,00	508,00	635,00	762,00	889,00	1.016,00	63	44.250	112,40
64	142,00	284,00	426,00	568,00	710,00	852,00	994,00	1.136,00	64	44.250	125,67
65	155,00	310,00	465,00	620,00	775,00	930,00	1.085,00	1.240,00	65	44.250	137,18
66	174,50	349,00	523,50	698,00	872,50	1.047,00	1.221,50	1.396,00	66	39.000	136,11
67	189,50	379,00	568,50	758,00	947,50	1.137,00	1.326,50	1.516,00	67	39.000	147,81
68	205,50	411,00	616,50	822,00	1.027,50	1.233,00	1.438,50	1.644,00	68	34.000	139,74
69	225,00	450,00	675,00	900,00	1.125,00	1.350,00	1.575,00	1.800,00	69	34.000	153,00
70	240,50	481,00	721,50	962,00	1.202,50	1.443,00	1.683,50	1.924,00	70	34.000	163,54
71	322,50	645,00	967,50	1.290,00	1.612,50	1.935,00	2.257,50	2.580,00	71	34.000	219,30
72	432,00	864,00	1.296,00	1.728,00	2.160,00	2.592,00	3.024,00	3.456,00	72	34.000	293,76
73	576,00	1.152,00	1.728,00	2.304,00	2.880,00	3.456,00	4.032,00	4.608,00	73	34.000	391,68
74	766,00	1.532,00	2.298,00	3.064,00	3.830,00	4.596,00	5.362,00	6.128,00	74	34.000	520,88
75	1.018,50	2.037,00	3.055,50	4.074,00	5.092,50	6.111,00	7.129,50	8.148,00	75	34.000	692,58



MASCHI - RISCHIO PREMORRENZA ED INVALIDITA' PERMAENENTE

conv. 2019002 ed appendice

CAPITALE FISSO € →		50.000	100.000	150.000	200.000	250.000	300.000	350.000	400.000	CAPITALE VARIABILE		
Età	Premio annuo €	Premio annuo €	Premio annuo €	Premio annuo €	Premio annuo €	Premio annuo €	Premio annuo €	Premio annuo €	Premio annuo €	Età	↓	Premio annuo €
18	11,50	23,00	34,50	46,00	57,50	69,00	80,50	92,00	92,00	18	55.500	12,77
19	11,50	23,00	34,50	46,00	57,50	69,00	80,50	92,00	92,00	19	55.500	12,77
20	11,50	23,00	34,50	46,00	57,50	69,00	80,50	92,00	92,00	20	55.500	12,77
21	11,50	23,00	34,50	46,00	57,50	69,00	80,50	92,00	92,00	21	55.500	12,77
22	11,50	23,00	34,50	46,00	57,50	69,00	80,50	92,00	92,00	22	55.500	12,77
23	11,50	23,00	34,50	46,00	57,50	69,00	80,50	92,00	92,00	23	55.500	12,77
24	11,50	23,00	34,50	46,00	57,50	69,00	80,50	92,00	92,00	24	55.500	12,77
25	11,50	23,00	34,50	46,00	57,50	69,00	80,50	92,00	92,00	25	66.500	15,30
26	11,50	23,00	34,50	46,00	57,50	69,00	80,50	92,00	92,00	26	66.500	15,30
27	11,50	23,00	34,50	46,00	57,50	69,00	80,50	92,00	92,00	27	66.500	15,30
28	11,50	23,00	34,50	46,00	57,50	69,00	80,50	92,00	92,00	28	66.500	15,30
29	11,50	23,00	34,50	46,00	57,50	69,00	80,50	92,00	92,00	29	88.250	20,30
30	11,50	23,00	34,50	46,00	57,50	69,00	80,50	92,00	92,00	30	88.250	20,30
31	12,00	24,00	36,00	48,00	60,00	72,00	84,00	96,00	96,00	31	88.250	21,18
32	11,50	23,00	34,50	46,00	57,50	69,00	80,50	92,00	92,00	32	99.250	22,83
33	11,50	23,00	34,50	46,00	57,50	69,00	80,50	92,00	92,00	33	99.250	22,83
34	12,50	25,00	37,50	50,00	62,50	75,00	87,50	100,00	100,00	34	99.250	24,81
35	13,00	26,00	39,00	52,00	65,00	78,00	91,00	104,00	104,00	35	110.500	28,73
36	13,50	27,00	40,50	54,00	67,50	81,00	94,50	108,00	108,00	36	110.500	29,84
37	14,50	29,00	43,50	58,00	72,50	87,00	101,50	116,00	116,00	37	110.500	32,05
38	15,50	31,00	46,50	62,00	77,50	93,00	108,50	124,00	124,00	38	110.500	34,26
39	17,00	34,00	51,00	68,00	85,00	102,00	119,00	136,00	136,00	39	110.500	37,57
40	18,50	37,00	55,50	74,00	92,50	111,00	129,50	148,00	148,00	40	132.500	49,03
41	21,00	42,00	63,00	84,00	105,00	126,00	147,00	168,00	168,00	41	132.500	55,65
42	23,50	47,00	70,50	94,00	117,50	141,00	164,50	188,00	188,00	42	132.500	62,28
43	25,50	51,00	76,50	102,00	127,50	153,00	178,50	204,00	204,00	43	132.500	67,58
44	28,00	56,00	84,00	112,00	140,00	168,00	196,00	224,00	224,00	44	132.500	74,20
45	31,00	62,00	93,00	124,00	155,00	186,00	217,00	248,00	248,00	45	132.500	82,15
46	34,00	68,00	102,00	136,00	170,00	204,00	238,00	272,00	272,00	46	132.500	90,10
47	38,00	76,00	114,00	152,00	190,00	228,00	266,00	304,00	304,00	47	132.500	100,70
48	42,50	85,00	127,50	170,00	212,50	255,00	297,50	340,00	340,00	48	121.500	103,28
49	47,00	94,00	141,00	188,00	235,00	282,00	329,00	376,00	376,00	49	121.500	114,21
50	53,00	106,00	159,00	212,00	265,00	318,00	371,00	424,00	424,00	50	110.500	117,13
51	59,00	118,00	177,00	236,00	295,00	354,00	413,00	472,00	472,00	51	110.500	130,39
52	66,50	133,00	199,50	266,00	332,50	399,00	465,50	532,00	532,00	52	110.500	146,97
53	74,00	148,00	222,00	296,00	370,00	444,00	518,00	592,00	592,00	53	99.250	146,89
54	82,50	165,00	247,50	330,00	412,50	495,00	577,50	660,00	660,00	54	99.250	163,76
55	92,00	184,00	276,00	368,00	460,00	552,00	644,00	736,00	736,00	55	88.250	162,38
56	102,50	205,00	307,50	410,00	512,50	615,00	717,50	820,00	820,00	56	88.250	180,91
57	112,50	225,00	337,50	450,00	562,50	675,00	787,50	900,00	900,00	57	77.250	173,81
58	125,50	251,00	376,50	502,00	627,50	753,00	878,50	1.004,00	1.004,00	58	77.250	193,90
59	137,00	274,00	411,00	548,00	685,00	822,00	959,00	1.096,00	1.096,00	59	66.250	181,53
60	152,50	305,00	457,50	610,00	762,50	915,00	1.067,50	1.220,00	1.220,00	60	66.250	202,06
61	161,50	323,00	484,50	646,00	807,50	969,00	1.130,50	1.292,00	1.292,00	61	55.500	179,27
62	177,00	354,00	531,00	708,00	885,00	1.062,00	1.239,00	1.416,00	1.416,00	62	55.500	196,47
63	196,00	392,00	588,00	784,00	980,00	1.176,00	1.372,00	1.568,00	1.568,00	63	44.250	173,46
64	218,50	437,00	655,50	874,00	1.092,50	1.311,00	1.529,50	1.748,00	1.748,00	64	44.250	193,37
65	236,50	473,00	709,50	946,00	1.182,50	1.419,00	1.655,50	1.892,00	1.892,00	65	44.250	209,30
66	264,50	529,00	793,50	1.058,00	1.322,50	1.587,00	1.851,50	2.116,00	2.116,00	66	39.000	206,31
67	284,50	569,00	853,50	1.138,00	1.422,50	1.707,00	1.991,50	2.276,00	2.276,00	67	39.000	221,91
68	305,50	611,00	916,50	1.222,00	1.527,50	1.833,00	2.138,50	2.444,00	2.444,00	68	34.000	207,74
69	331,00	662,00	993,00	1.324,00	1.655,00	1.986,00	2.317,00	2.648,00	2.648,00	69	34.000	225,08
70	348,00	696,00	1.044,00	1.392,00	1.740,00	2.088,00	2.436,00	2.784,00	2.784,00	70	34.000	236,64
71	466,50	933,00	1.399,50	1.866,00	2.332,50	2.799,00	3.265,50	3.732,00	3.732,00	71	34.000	317,22
72	624,50	1.249,00	1.873,50	2.498,00	3.122,50	3.747,00	4.371,50	4.996,00	4.996,00	72	34.000	424,66
73	833,50	1.667,00	2.500,50	3.334,00	4.167,50	5.001,00	5.834,50	6.668,00	6.668,00	73	34.000	566,78
74	1.108,00	2.216,00	3.324,00	4.432,00	5.540,00	6.648,00	7.756,00	8.864,00	8.864,00	74	34.000	753,44
75	1.473,50	2.947,00	4.420,50	5.894,00	7.367,50	8.841,00	10.314,50	11.788,00	11.788,00	75	34.000	1001,98



PRINCIPALI INFORMAZIONI E ISTRUZIONI OPERATIVE

Coperture assicurative contro il rischio Premorienza o Premorienza ed Invalidità Permanente

1) Capitali assicurativi e costi annui

L'ammontare del capitale assicurato può essere pari a Euro 50.000 fisso, a Euro 100.000 fisso, a Euro 150.000 fisso, a Euro 200.000 fisso, a Euro 250.000 fisso, a Euro 300.000 fisso, a Euro 350.000 fisso, a Euro 400.000 fisso oppure variabile in dipendenza dell'età³ con aggiornamento annuale in occasione del rinnovo della Polizza. In relazione all'opzione capitale variabile nello stabilire l'evoluzione per età del capitale assicurato si è tenuto conto dell'evoluzione del bisogno di protezione del nucleo familiare⁴ e, parallelamente, del crescente grado di sicurezza offerto dal progredire del piano di accumulo nel corso della vita lavorativa.

La tariffa del premio di ciascuna tipologia di copertura varia nel tempo anche nel caso di capitale fisso in ragione dell'invecchiamento dell'assicurato.

2) Regime fiscale delle prestazioni accessorie

Il capitale derivante dalla prestazione accessoria si configura come un'indennità risarcitoria e pertanto, a differenza della posizione previdenziale in senso stretto, viene liquidato senza subire alcun tipo di tassazione.

3) Regime fiscale dei contributi per prestazioni accessorie

Gli importi versati al Fondo per la copertura dei costi delle prestazioni accessorie godono degli stessi vantaggi fiscali previsti per i contributi ordinari e, pertanto, risultano deducibili, rientrando nel limite di € 5.164,57. Conseguentemente, grazie al vantaggio fiscale il costo complessivo della copertura assicurativa risulterà di fatto inferiore al premio trattenuto in busta paga. A mero titolo esemplificativo, nella tabella sotto riportata sono evidenziati gli importi delle trattenute nette derivanti da € 100 di costo/versamento.

N.B. Ai fini del raggiungimento del plafond di deducibilità dei € 5.164,57 si deve tenere conto dei contributi azienda e del contributo iscritto⁵. Il versamento del TFR non incide sul plafond.

Fasce di Reddito in €	Aliquota Marginale ⁶	Risparmio Fiscale ⁷	Costo della copertura al netto del risparmio fiscale
Fino a 15.000	23%	€ 23	€ 77
Da 15.000 a 28.000	27%	€ 27	€ 73
Da 28.000 a 55.000	38%	€ 38	€ 62
Da 55.000 a 75.000	41%	€ 41	€ 59
Oltre 75.000	43%	€ 43	€ 57

³ L'età assicurativa è calcolata per arrotondamento. Ad esempio un iscritto che al momento dell'ingresso in assicurazione ha 40 anni 6 mesi e 1 giorno, da un punto di vista assicurativo è un 41enne.

⁴ Ipotizzato massimo nelle fasce d'età in cui i figli sono distanti dal raggiungimento dell'indipendenza economica.

⁵ Chi supera il plafond di deducibilità e ha pagato il premio tramite trattenuta in busta paga, trova automaticamente implementato, il rigo del CU (Contributi non esclusi) dell'importo dei contributi relativi alle prestazioni accessorie. Ai fini dell'esclusione dall'imponibile delle prestazioni previdenziali dei contributi non dedotti l'iscritto dovrà comunicare l'importo indicato nel rigo del CU (Contributi non esclusi) al Fondo.

⁶ L'imponibile della posizione previdenziale in senso stretto è implementato dei contributi per prestazioni accessorie. Se teniamo conto anche di questo prelievo ne consegue che, in caso di pensionamento, il vantaggio fiscale è come minimo pari all'aliquota di tassazione marginale meno 15%. Infatti le prestazioni previdenziali sono tassate al massimo con un'aliquota del 15% ridotta dello 0,30% per ogni anno di permanenza successivo al 15° fino ad un minimo del 9%.

⁷ L'esempio non tiene conto degli ulteriori vantaggi fiscali derivanti dalle addizionali.

4) Beneficiari

Il capitale derivante dalle prestazioni accessorie è corrisposto dalla Compagnia al Fondo il quale provvede a liquidarlo ai seguenti soggetti:

- in caso di invalidità, l'iscritto stesso;
- in caso di decesso il capitale è riscattato dagli **eredi** ovvero dai diversi **beneficiari** dallo stesso designati per le prestazioni accessorie.

Ai fini della designazione di beneficiari diversi dagli eredi si deve utilizzare la procedura di "Designazione Beneficiari", presente nella propria area riservata.

5) Tempi di inoltro delle richieste di attivazione e delle eventuali disdette

L'attivazione delle coperture assicurative può essere inoltrata al Fondo esclusivamente in occasione dell'apposita "finestra" d'ingresso opportunamente pubblicizzata a mezzo circolare. Le richieste pervenute al di fuori delle finestre d'ingresso non sono tenute in considerazione e l'iscritto dovrà farsi parte diligente l'anno successivo per il re-inoltro delle stesse. **La richiesta di attivazione delle coperture si intende tacitamente rinnovata di anno solare in anno solare, salvo disdetta. In ogni caso la disdetta non comporta restituzioni di premio.**

6) Applicativo web, compilazione e stampa della modulistica

Preso visione della convenzione prescelta e delle condizioni di assicurazione, le richieste di attivazione della copertura assicurativa, attraverso la procedura ON-LINE predisposta all'interno dell'Area Riservata presente sul sito internet del Fondo, **saranno tenute in considerazione esclusivamente se l'apposita modulistica perverrà al destinatario indicato nel modulo, utilizzando - per chi ha la dotazione - il seguente codice vetturabile:**

codice vetturabile "14146"

Fondo Pensione a contribuzione definita del Gruppo Intesa Sanpaolo
c/o

AON SpA - Via Andrea Ponti 8/10 - 20143 Milano

entro il 9 dicembre 2019 completa di tutta la documentazione e di tutte le firme richieste.

La modulistica⁸ prodotta dalla procedura al termine dell'inserimento dei dati e da inoltrare al Fondo, si compone di:

- modulo di Richiesta attivazione delle prestazioni accessorie (Modulo "A" **corredato di copia documento d'identità in corso di validità**) che dovrà essere trasmesso con firma in originale;
- modulo di Adesione (Modulo "B") che dovrà essere trasmesso **in duplice copia** con firma in originale.

Per gli iscritti **impossibilitati a sottoscrivere la dichiarazione di "Buono stato di salute"**, contenuta nel Modulo "B", **oppure per coloro che chiedono un capitale fisso superiore a 250.000 €**, la procedura presenterà **l'apposito "Questionario Anamnestico" da stampare, compilare e firmare.**



Il "Questionario Anamnestico" una volta compilato e firmato, dovrà essere inserito in una busta, sulla quale dovrà essere tassativamente riportato in stampatello: il cognome, il nome, ed il codice fiscale.

La busta contenente il sopra indicato Questionario compilato, una volta chiusa, dovrà essere quindi trasmessa insieme ai moduli e documenti sopra citati.

⁸ Si consiglia di conservare in luogo sicuro e noto ai familiari le copie della modulistica opportunamente sottoscritte, in caso di necessità infatti potrebbero insorgere difficoltà circa l'espletamento delle formalità.



In base al questionario, la Compagnia valuterà se accettare o meno il rischio riservandosi, eventualmente, la facoltà di chiedere un soprapremio rispetto al costo standard. In tale caso l'attivazione della copertura è subordinata all'accettazione del soprapremio da parte dell'iscritto ed al versamento del contributo complessivo che dovrà essere realizzato in base alle modalità e tempistiche che verranno comunicate.

7) Modalità di perfezionamento e decorrenze delle coperture assicurative

Gli iscritti che sottoscriveranno l'apposita dichiarazione di "buono stato di salute" prevista nel modulo "B" e che faranno pervenire il modulo di adesione al destinatario indicato nel modulo stesso **entro il 09 dicembre 2019**, entreranno in copertura a decorrere dal **1° gennaio 2020**, con tacito rinnovo di anno solare in anno solare **salvo disdetta** da parte dell'iscritto.

Indicativamente, per gli iscritti in servizio, nel mese di **aprile 2020** si procederà alla **trattenuta in busta paga** del relativo contributo/premio.

L'ammontare del capitale sotto rischio e la tipologia di copertura (morte o morte / IP) sono quelli esposti sulla busta paga⁹ su cui viene operata la trattenuta. **L'iscritto ha l'onere di segnalare al Fondo eventuali difformità a mezzo raccomandata A.R..**

Gli iscritti che, non potendo sottoscrivere la dichiarazione di buono stato di salute o con capitale fisso assicurato superiore a 250.000 €, avranno trasmesso il questionario anamnestico, verranno inseriti in assicurazione successivamente al completamento degli accertamenti da parte della Compagnia. Nel caso in cui la Compagnia chiedesse un soprapremio, l'inserimento in assicurazione sarà subordinato all'accettazione del soprapremio da parte dell'iscritto e verrà concordato tra il Fondo e la Compagnia in funzione dei tempi tecnici richiesti.

Per gli iscritti in qualità di familiari a carico e per coloro che hanno cessato il rapporto di lavoro il perfezionamento della copertura è subordinato al **pagamento del premio a mezzo bonifico**.

N.B. Gli iscritti in qualità di familiari a carico e coloro che hanno cessato il rapporto di lavoro riceveranno un'apposita comunicazione con la quale verrà fornito l'importo del premio da pagare e la causale da specificare nell'ordine di bonifico. I bonifici dovranno essere perfezionati entro il termine specificato nella comunicazione. In caso contrario il Fondo non potrà dare corso alla copertura che potrà essere, eventualmente, richiesta nuovamente nella finestra annuale successiva.

8) Estratto delle esclusioni (riportate nei fascicoli informativi in maniera più dettagliata)

Sono esclusi dalle garanzie i casi di decesso o di invalidità derivanti direttamente o indirettamente da:

- dolo del Beneficiario;
- partecipazione attiva dell'Assicurato a delitti dolosi;
- partecipazione dell'assicurato a fatti di guerra, salvo che non derivi da obblighi verso lo Stato Italiano; in questo caso la garanzia può essere prestata, su richiesta del Contraente, alle condizioni stabilite dal competente Ministero;
- incidente di volo, se l'Assicurato sia come militare sia come civile viaggia a bordo di aeromobile non autorizzato al volo o con pilota non titolare di brevetto idoneo e, in ogni caso, se viaggia in qualità di membro dell'equipaggio;
- trasformazioni o assestamenti energetici dell'atomo, naturali o provocati, accelerazioni di particelle atomiche (fissione e fusione nucleare, isotopi radioattivi, macchine acceleratrici, raggi X, ecc.).

⁹ Gli iscritti, dipendenti delle Società per le quali le buste paga non sono gestite centralmente da Intesa Sanpaolo, potrebbero non visualizzare nel cedolino stipendio del mese di riferimento l'ammontare del capitale assicurato e la tipologia di copertura prescelta, ma soltanto l'entità della trattenuta.

Sono, altresì, esclusi dall'assicurazione, per il solo caso di invalidità totale e permanente, i soggetti che, al momento dell'ingresso in assicurazione, abbiano un'invalidità totale e permanente riconosciuta o abbiano già in corso pratiche per il riconoscimento dell'invalidità presso l'Ente Obbligatorio di Previdenza o Assistenza e queste si concludano con esito positivo.