



Valore quota per Comparto

Aggiornamento quota Maggio 2018

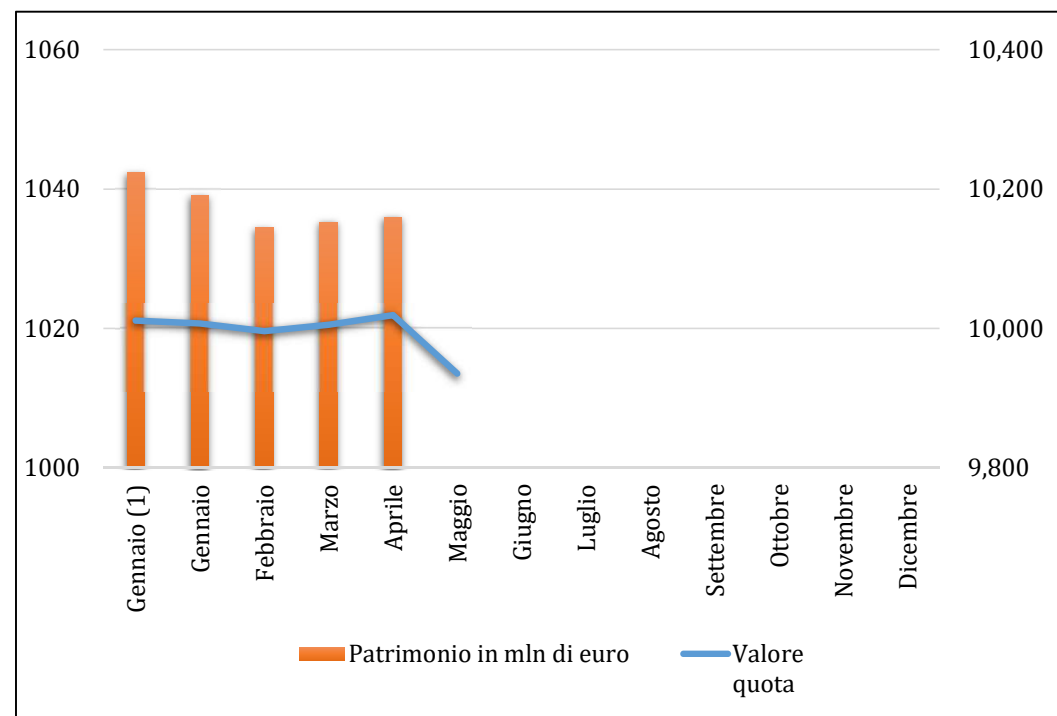
Indice

	Obbligazionario Breve Termine.....	pag. 2
	Obbligazionario Medio Termine.....	pag. 3
	Bilanciato Prudente.....	pag. 4
	Bilanciato Sviluppo.....	pag. 5
	Azionario.....	pag. 6
	Finanziario Garantito.....	pag. 7
	Assicurativo No Load.....	pag. 8
	Mobiliare ex CaRiPaRo.....	pag. 9
	Immobiliare ex CaRiPaRo.....	pag. 10
	Assicurativo ex CariFac.....	pag. 11

Fondo Pensione a contribuzione definita del Gruppo Intesa Sanpaolo

Comparto Obbligazionario Breve Termine

	Rendimento dal 1/1/2018	Valore quota	Patrimonio in mln di euro
Gennaio (1)		10,011	1.042,3
Gennaio	-0,04%	10,007	1.039,1
Febbraio	-0,15%	9,996	1.034,4
Marzo	-0,06%	10,005	1.035,2
Aprile	0,08%	10,019	1.035,9
Maggio	-0,76%	9,935	
Giugno			
Luglio			
Agosto			
Settembre			
Ottobre			
Novembre			
Dicembre			

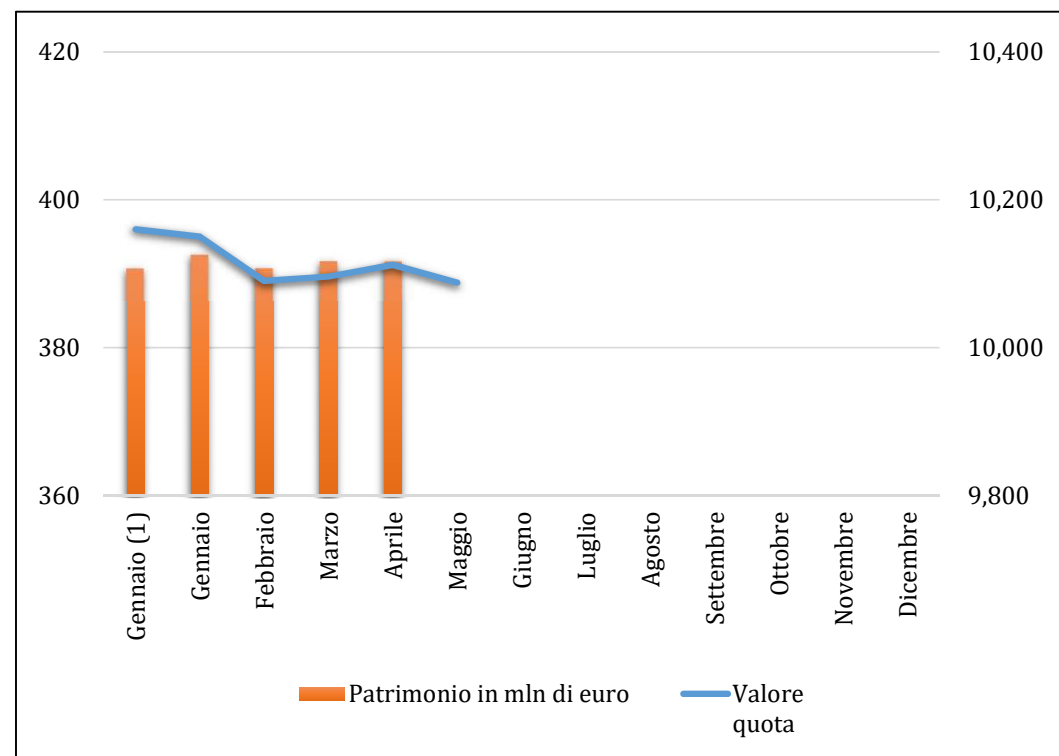


Si ricorda che i rendimenti passati non sono necessariamente indicativi di quelli futuri.

Fondo Pensione a contribuzione definita del Gruppo Intesa Sanpaolo

Comparto Obbligazionario Medio Termine

	Rendimento dal 1/1/2018	Valore quota	Patrimonio in mln di euro
Gennaio (1)		10,160	390,7
Gennaio	-0,10%	10,150	392,5
Febbraio	-0,69%	10,090	390,7
Marzo	-0,63%	10,096	391,7
Aprile	-0,47%	10,112	391,6
Maggio	-0,71%	10,088	
Giugno			
Luglio			
Agosto			
Settembre			
Ottobre			
Novembre			
Dicembre			

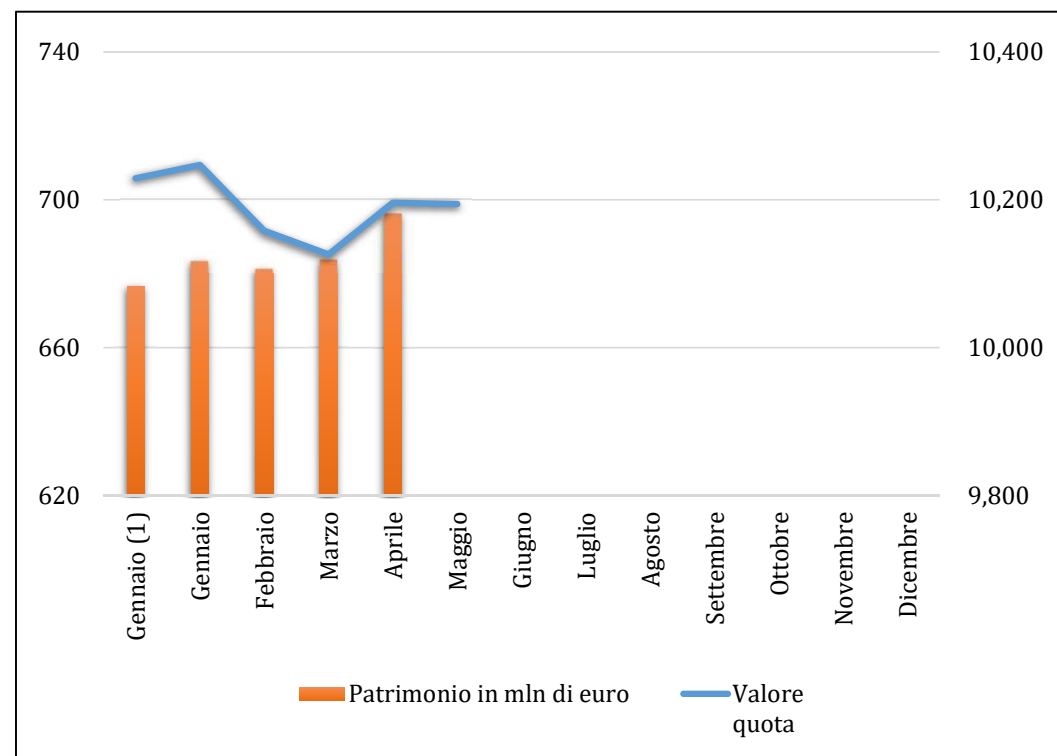


Si ricorda che i rendimenti passati non sono necessariamente indicativi di quelli futuri.

Fondo Pensione a contribuzione definita del Gruppo Intesa Sanpaolo

Comparto Bilanciato Prudente

	Rendimento dal 1/1/2018	Valore quota	Patrimonio in mln di euro
Gennaio (1)		10,229	676,5
Gennaio	0,18%	10,247	683,5
Febbraio	-0,69%	10,158	681,4
Marzo	-1,01%	10,126	683,8
Aprile	-0,32%	10,196	696,2
Maggio	-0,34%	10,194	
Giugno			
Luglio			
Agosto			
Settembre			
Ottobre			
Novembre			
Dicembre			

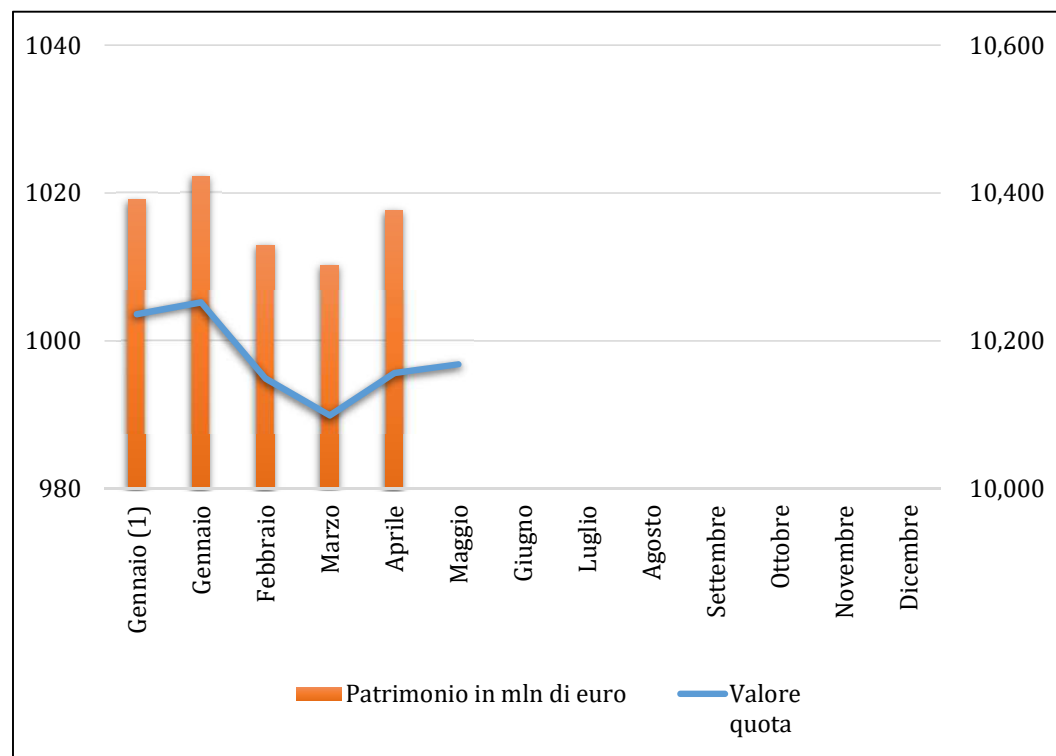


Si ricorda che i rendimenti passati non sono necessariamente indicativi di quelli futuri.

Fondo Pensione a contribuzione definita del Gruppo Intesa Sanpaolo

Comparto Bilanciato Sviluppo

	Rendimento dal 1/1/2018	Valore quota	Patrimonio in mln di euro
Gennaio (1)		10,236	1.019,1
Gennaio	0,16%	10,252	1.022,2
Febbraio	-0,85%	10,149	1.012,9
Marzo	-1,34%	10,099	1.010,2
Aprile	-0,78%	10,156	1.017,6
Maggio	-0,66%	10,168	
Giugno			
Luglio			
Agosto			
Settembre			
Ottobre			
Novembre			
Dicembre			

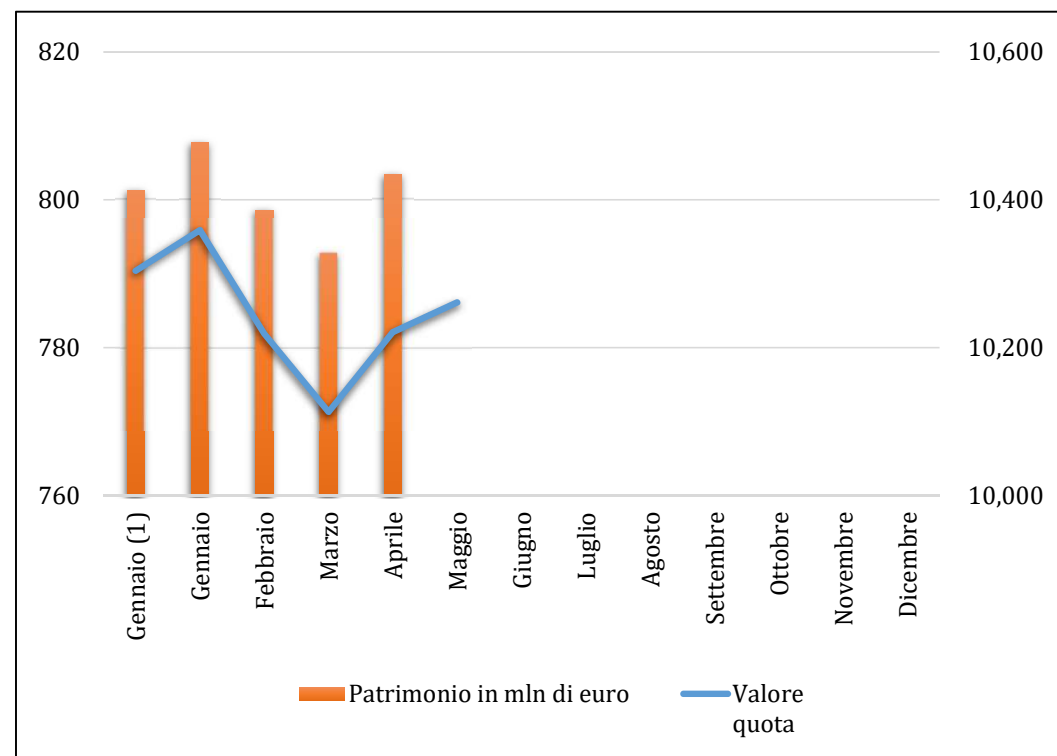


Si ricorda che i rendimenti passati non sono necessariamente indicativi di quelli futuri.

Fondo Pensione a contribuzione definita del Gruppo Intesa Sanpaolo

Comparto Azionario

	Rendimento dal 1/1/2018	Valore quota	Patrimonio in mln di euro
Gennaio (1)		10,304	801,2
Gennaio	0,53%	10,359	807,7
Febbraio	-0,82%	10,219	798,5
Marzo	-1,85%	10,113	792,8
Aprile	-0,81%	10,221	803,4
Maggio	-0,42%	10,261	
Giugno			
Luglio			
Agosto			
Settembre			
Ottobre			
Novembre			
Dicembre			

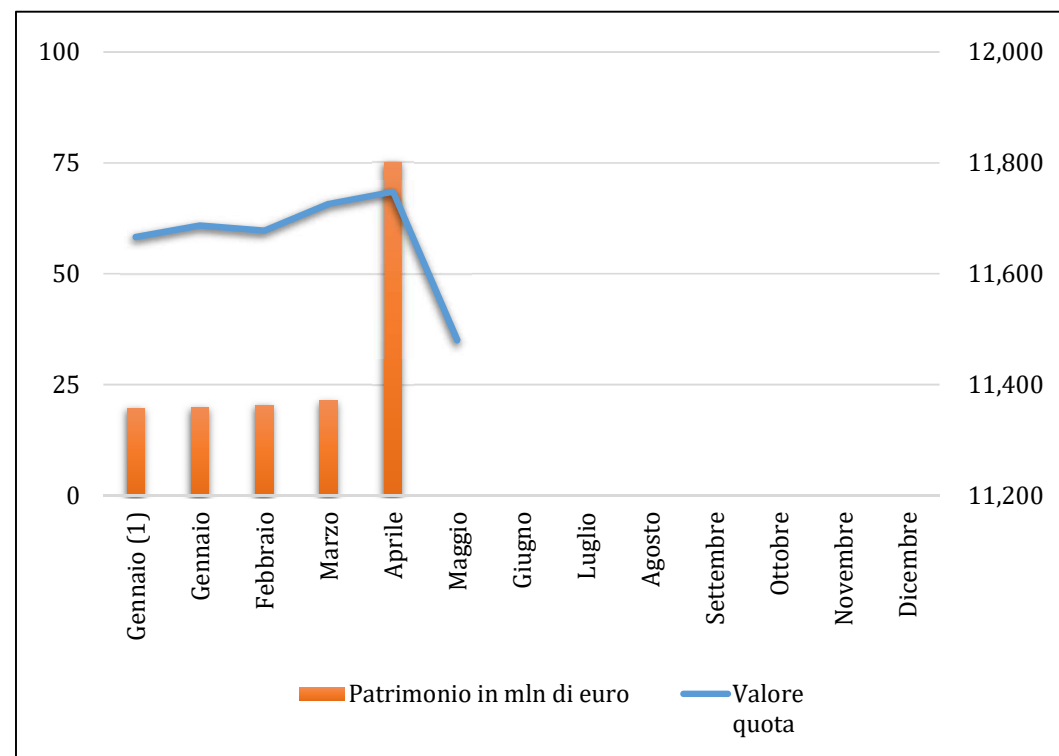


Si ricorda che i rendimenti passati non sono necessariamente indicativi di quelli futuri.

Fondo Pensione a contribuzione definita del Gruppo Intesa Sanpaolo

Comparto Finanziario Garantito

	Rendimento dal 1/1/2018	Valore quota	Patrimonio in mln di euro
Gennaio (1)		11,666	19,6
Gennaio	0,18%	11,687	19,8
Febbraio	0,10%	11,678	20,4
Marzo	0,51%	11,726	21,3
Aprile	0,70%	11,748	75,1
Maggio	-1,59%	11,480	
Giugno			
Luglio			
Agosto			
Settembre			
Ottobre			
Novembre			
Dicembre			

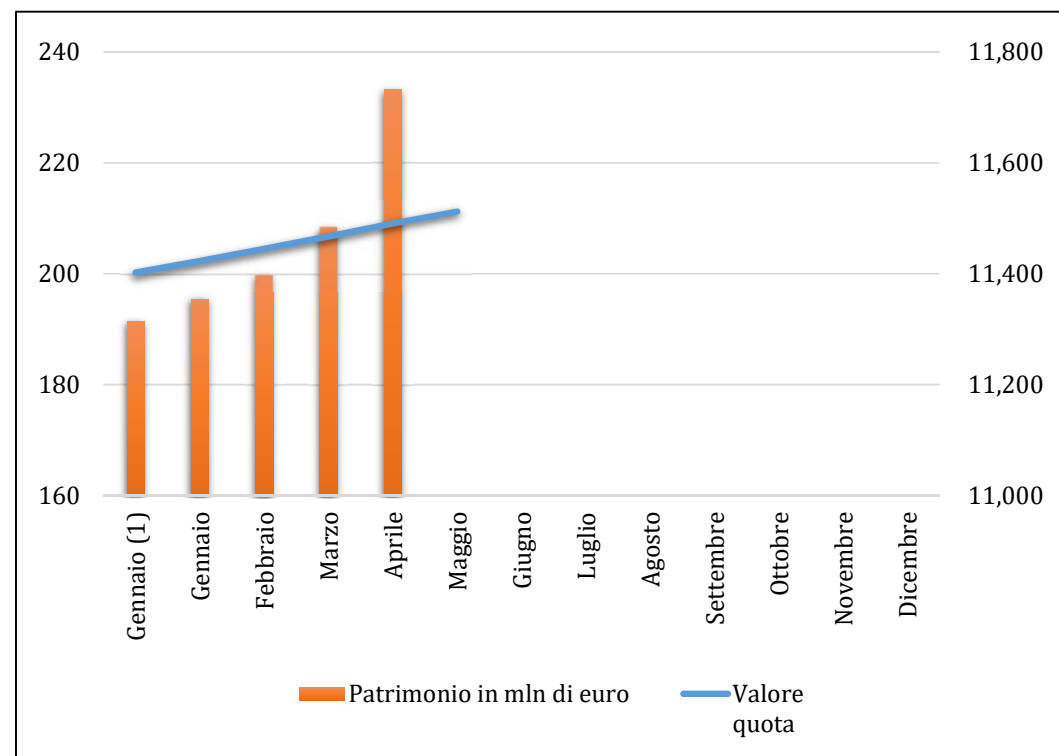


Si ricorda che i rendimenti passati non sono necessariamente indicativi di quelli futuri.

Fondo Pensione a contribuzione definita del Gruppo Intesa Sanpaolo

Comparto Assicurativo No Load

	Rendimento dal 1/1/2018	Valore quota	Patrimonio in mln di euro
Gennaio (1)		11,402	191,4
Gennaio	0,18%	11,423	195,4
Febbraio	0,38%	11,445	199,9
Marzo	0,57%	11,467	208,4
Aprile	0,78%	11,491	233,2
Maggio	0,96%	11,512	
Giugno			
Luglio			
Agosto			
Settembre			
Ottobre			
Novembre			
Dicembre			

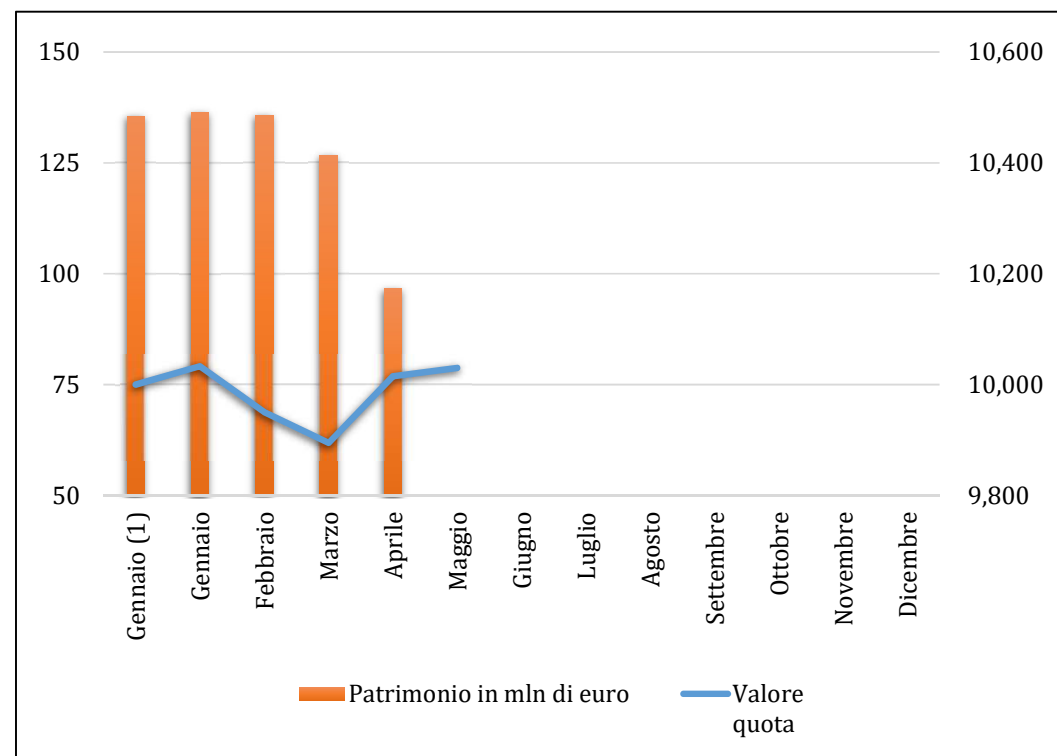


Si ricorda che i rendimenti passati non sono necessariamente indicativi di quelli futuri.

Fondo Pensione a contribuzione definita del Gruppo Intesa Sanpaolo

Comparto Mobiliare ex CaRiPaRo

	Rendimento dal 1/1/2018	Valore quota	Patrimonio in mln di euro
Gennaio (1)		10,000	135,6
Gennaio	0,33%	10,033	136,4
Febbraio	-0,50%	9,950	135,7
Marzo	-1,05%	9,895	126,6
Aprile	0,15%	10,015	96,5
Maggio	0,30%	10,030	
Giugno			
Luglio			
Agosto			
Settembre			
Ottobre			
Novembre			
Dicembre			

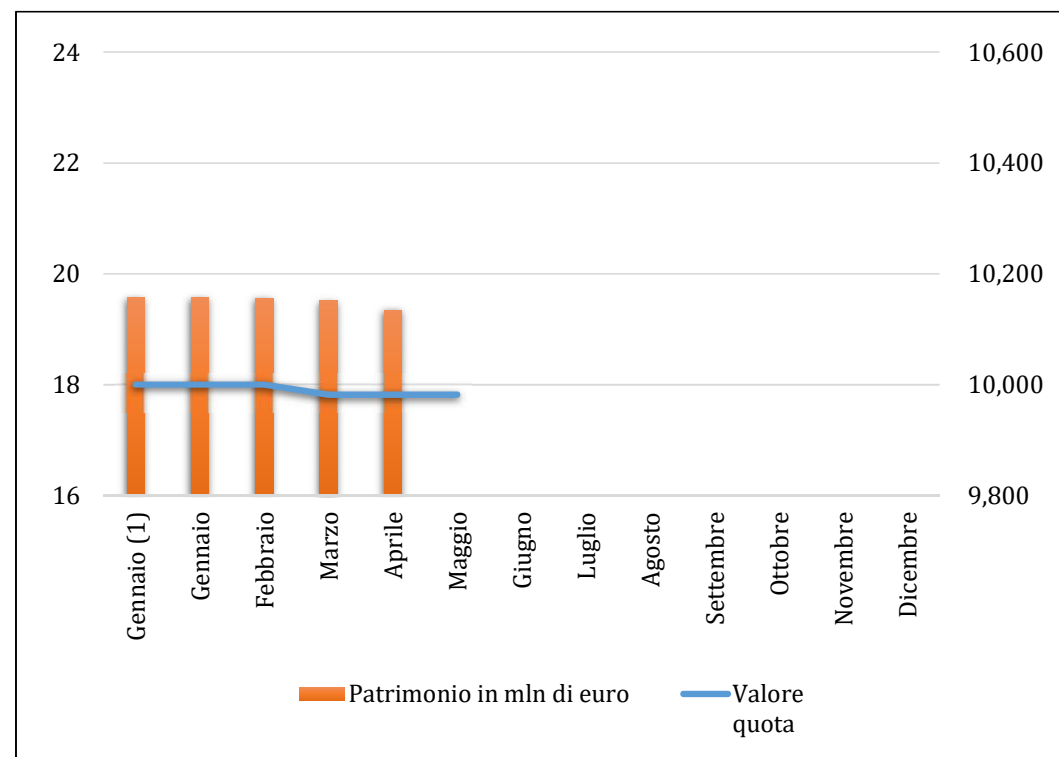


Si ricorda che i rendimenti passati non sono necessariamente indicativi di quelli futuri.

Fondo Pensione a contribuzione definita del Gruppo Intesa Sanpaolo

Comparto Immobiliare ex CaRiPaRo

	Rendimento dal 1/1/2018	Valore quota	Patrimonio in mln di euro
Gennaio (1)		10,000	19,6
Gennaio	0,00%	10,000	19,6
Febbraio	0,00%	10,000	19,6
Marzo	-0,18%	9,982	19,5
Aprile	-0,18%	9,982	19,3
Maggio	-0,18%	9,982	
Giugno			
Luglio			
Agosto			
Settembre			
Ottobre			
Novembre			
Dicembre			

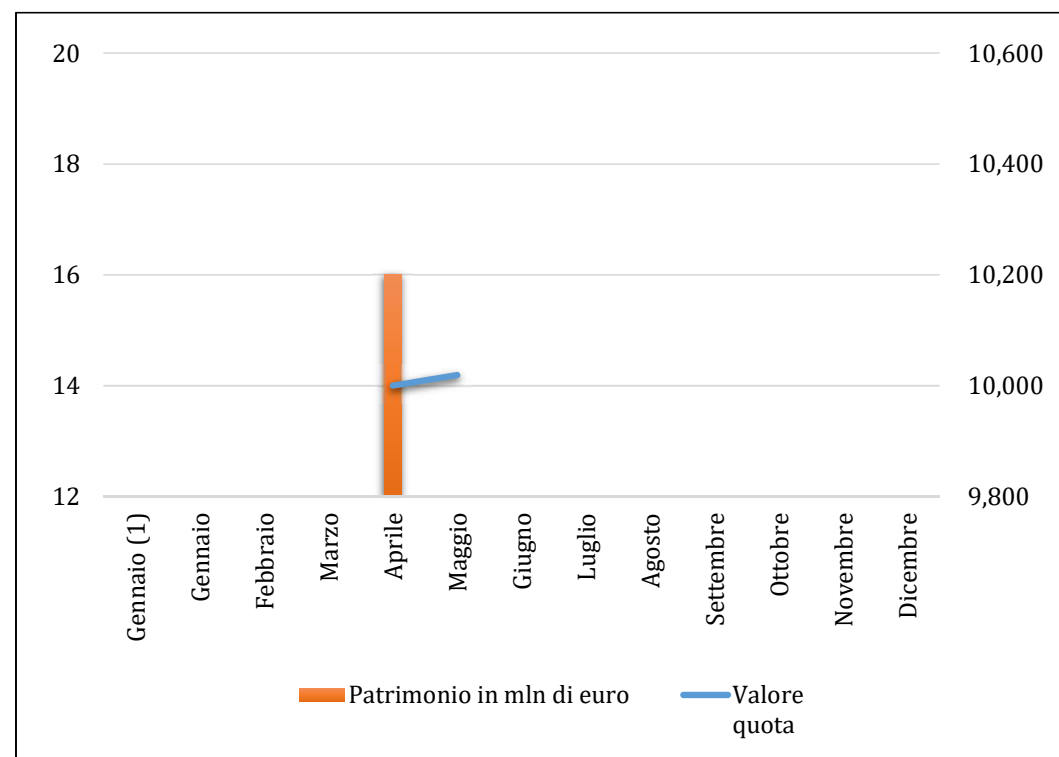


Si ricorda che i rendimenti passati non sono necessariamente indicativi di quelli futuri.

Fondo Pensione a contribuzione definita del Gruppo Intesa Sanpaolo

Comparto Assicurativo ex CariFac

	Rendimento dal 1/1/2018	Valore quota	Patrimonio in mln di euro
Gennaio (1)			
Gennaio			
Febbraio			
Marzo			
Aprile		10,000	16,0
Maggio	0,19%	10,019	
Giugno			
Luglio			
Agosto			
Settembre			
Ottobre			
Novembre			
Dicembre			



Si ricorda che i rendimenti passati non sono necessariamente indicativi di quelli futuri.